

令和4年11月30日公表

益田市財政状況書

自 令和 4年 4月 1日
至 令和 4年 9月 30日

◆はじめに

この「益田市財政状況書」は、地方自治法第243条の3第1項及び財政状況書に関する条例第2条の規定に基づいて、年2回公表しているものです。

今回は、令和3年度決算の状況及び令和4年度上半期の予算の執行状況等についてお知らせします。

◆令和3年度決算の状況等

1 決算の状況

令和3年度の一般会計決算額は、歳入総額309億5,387万2千円、歳出総額289億2,442万6千円、差引き20億2,944万6千円の黒字となっています。このうち、翌年度へ繰り越すべき財源(2億7,194万2千円)を控除した実質収支額についても、17億5,750万4千円の黒字となっています。

2 健全化判断比率の状況

地方公共団体の財政の健全化に関する法律の施行により、平成19年度決算から「実質赤字比率」、「連結実質赤字比率」、「実質公債費比率」及び「将来負担比率」並びに公営企業における資金不足額の割合を示した「資金不足比率」を算出し、公表することとされました。

本市の状況は、令和3年度決算においても、前年度同様に早期健全化や財政再建を要すると判断される比率はありませんでした。それぞれの比率の状況は、実質赤字比率と連結実質赤字比率が黒字決算のため「比率なし」となり、実質公債費比率が11.5%、将来負担比率が84.3%となっています。また、水道事業などの公営企業会計の資金不足比率は、それぞれの公営企業会計に資金不足がないことから「比率なし」となっています。

◆令和4年度上半期の執行状況等

一般会計当初予算については、高齢者の補聴器購入や、新生児の聴覚検査に対する助成事業、既存事業の拡大、新規事業への参入など商工業事業者に対する支援や「益田市型中高一貫教育」の確立に向けた事業に新たに取り組むとともに、各種施設の長寿命化対策やひとづくり・まちづくりの拠点施設整備などの事業へ優先的に予算配分を行っています。

歳入歳出総額は、266億3,100万円で、前年度と比較して6億4,700万円の増額（率にして+2.49%）となりました。

なお、9月末現在の現計予算額は、補正予算により、293億8,102万9千円となっています。

上半期の一般会計の執行状況については、歳入が132億2,538万7千円の収入済で収入率45.0%、歳出が120億2,510万5千円の支出済で40.9%の執行率となっています。

特別会計当初予算総額は、133億4,537万4千円で、補正予算による9月末現在の現計予算総額は、135億5,861万8千円となっています。

執行状況について、歳入は、64億812万4千円の収入済で収入率47.3%、歳出は、55億6,580万4千円で執行率41.0%となっています。

詳細については、3頁から掲載しています。

3 令和3年度会計別決算状況

(1) 総括表

(単位：千円)

会 計 別		歳入決算額	歳出決算額	差 引 額
一 般 会 計		(1,863,075) 30,953,872	(1,851,030) 28,924,426	(12,045) 2,029,446
施設貸付事業特別会計		52,402	48,635	3,767
介護保険特別会計		6,437,652	6,314,080	123,572
国民健康保険事業特別会計	事業勘定	5,280,920	5,268,462	12,458
	美都診療施設勘定	17,990	17,990	0
	匹見澄川診療施設勘定	16,775	16,766	9
	匹見道川診療施設勘定	11,349	11,321	28
後期高齢者医療特別会計		1,544,623	1,531,804	12,819
市有林事業特別会計		24,084	24,084	0
造林受託事業特別会計		(7,890) 70,206	(7,890) 70,206	(0) 0
匹見財産区特別会計		29,924	29,924	0
駐車場事業特別会計		30,499	30,499	0
土地区画整理事業特別会計		44,583	43,153	1,430
合 計		(1,870,965) 44,514,878	(1,858,920) 42,331,349	(12,045) 2,183,529

() 令和2年度繰越明許分 内書

(2) 公営企業会計

(単位：千円)

区 分		収 入 決 算 額	支 出 決 算 額	差 引 額
水道事業会計	収益的収支	1,164,551	1,043,916	120,635
	資本的収支	308,710	781,465	△ 472,755
下水道事業会計	収益的収支	523,650	489,819	33,831
	資本的収支	312,499	464,215	△ 151,716

※ 消費税含む。

(3) 健全化判断比率等の状況（令和3年度）

(単位：%)

比率の種別	実質赤字比率	連結実質赤字比率	実質公債費比率	将来負担比率
益田市の比率	—	—	11.5	84.3
早期健全化基準	12.72	17.72	25.0	350.0
財政再生基準	20.00	30.00	35.0	基準なし

※ 1項目でも「早期健全化基準」「財政再生基準」を超えた場合は、「地方公共団体の財政の健全化に関する法律」に基づく財政再生の手続きが必要となります。

特別会計の種別	資金不足比率
水道事業会計	比率なし
下水道事業会計	比率なし
土地区画整理事業特別会計	比率なし

※ 資金不足が生じた場合、その比率が20%を超えると経営の健全化が必要となります。

(4)一般会計決算
ア歳入

区 分	令和3年度	
	決算額A	構成比 (%)
1 市 税	5,384,349	17.4
2 地 方 譲 与 税	341,900	1.1
3 利 子 割 交 付 金	6,121	0.0
4 配 当 割 交 付 金	23,053	0.1
5 株 式 等 譲 渡 所 得 割 交 付 金	21,298	0.1
6 法 人 事 業 税 交 付 金	62,537	0.2
7 地 方 消 費 税 交 付 金	1,092,008	3.5
8 環 境 性 能 割 交 付 金	13,596	0.1
9 自 動 車 取 得 税 交 付 金	—	—
10 地 方 特 例 交 付 金	128,293	0.4
11 地 方 交 付 税	9,858,509	31.9
12 交 通 安 全 対 策 特 別 交 付 金	6,074	0.0
13 分 担 金 及 び 負 担 金	(1,152) 162,475	0.5
14 使 用 料 及 び 手 数 料	320,601	1.0
15 国 庫 支 出 金	(676,811) 6,080,349	19.6
16 県 支 出 金	(145,785) 2,392,949	7.7
17 財 産 収 入	67,445	0.2
18 寄 附 金	(500) 206,191	0.7
19 繰 入 金	(8,508) 253,744	0.8
20 繰 越 金	(163,245) 787,933	2.6
21 諸 収 入	948,233	3.1
22 市 債	(867,074) 2,796,214	9.0
歳 入 合 計	(1,863,075) 30,953,872	100.0

() 令和2年度繰越明許分 内書

(単位：千円)

令和2年度		対 比	
決算額B	構成比 (%)	増減額C (A-B)	増減率 (%)
5,325,600	16.5	58,749	1.1
334,576	1.0	7,324	2.2
6,715	0.0	△ 594	△ 8.8
14,770	0.1	8,283	56.1
15,778	0.1	5,520	35.0
33,662	0.1	33,662	100.0
1,010,842	3.1	81,166	8.0
14,493	0.1	△ 897	△ 6.2
—	—	—	—
38,334	0.1	89,959	234.7
9,132,679	28.3	725,830	7.9
6,379	0.0	△ 305	△ 4.8
(10) 163,003	0.5	△ 528	△ 0.3
321,810	1.0	320,601	99.6
(207,686) 9,494,774	29.4	△ 3,414,425	△ 36.0
(41,248) 2,262,993	7.0	129,956	5.7
166,133	0.5	△ 98,688	△ 59.4
(10,000) 210,251	0.7	196,191	1,961.9
(5,670) 407,468	1.3	△ 153,724	△ 37.7
(29,804) 554,888	1.7	233,045	42.0
384,073	1.2	564,160	146.9
(484,269) 2,359,085	7.3	437,129	18.5
(778,687) 32,258,306	100.0	△ 777,586	△ 2.4

() 令和元年度繰越明許分 内書

イ歳出（目的別）

区 分	令和3年度	
	決算額A	構成比（%）
1 議 会 費	177, 197	0. 6
2 総 務 費	(387, 645) 3, 838, 815	13. 3
3 民 生 費	(39, 382) 10, 361, 362	35. 8
4 衛 生 費	(69, 543) 2, 600, 809	9. 0
5 労 働 費	3, 240	0. 0
6 農 林 水 産 業 費	(28, 759) 821, 269	2. 8
7 商 工 費	(117, 063) 803, 900	2. 8
8 土 木 費	(596, 176) 2, 132, 084	7. 4
9 消 防 費	(22, 716) 1, 241, 252	4. 3
10 教 育 費	(526, 466) 2, 964, 734	10. 3
11 災 害 復 旧 費	(63, 280) 185, 092	0. 6
12 公 債 費	3, 794, 672	13. 1
13 予 備 費	0	0. 0
歳 出 合 計	(1, 851, 030) 28, 924, 426	100. 0

（ ） 令和2年度繰越明許分 内書

(単位：千円)

令和2年度		対 比	
決算額B	構成比 (%)	増減額C (A-B)	増減率 (%)
190,847	0.6	△ 13,650	△ 7.2
(194,893) 7,951,818	25.3	△ 4,113,003	△ 51.7
(90,734) 9,865,833	31.4	495,529	5.0
(19,363) 2,023,544	6.4	2,581,446	13,331.8
3,190	0.0	50	1.6
(12,231) 642,185	2.0	179,084	27.9
(30,796) 1,062,121	3.4	△ 258,221	△ 24.3
(342,975) 1,907,142	6.1	224,942	11.8
917,508	2.9	△ 894,792	△ 97.5
(82,494) 2,814,224	9.0	150,510	5.3
(3,275) 44,576	0.1	140,516	315.2
4,038,102	12.8	△ 243,430	△ 6.0
0	0.0	0	0.0
(776,761) 31,461,090	100.0	△ 1,751,019	△ 5.6

() 令和元年度繰越明許分 内書

ウ歳出（性質別）

区 分	令和3年度	
	決算額A	構成比（%）
1 人 件 費	3,585,708	12.4
2 物 件 費	3,570,708	12.3
3 維 持 補 修 費	229,386	0.8
4 扶 助 費	6,850,031	23.7
5 補 助 費 等	3,537,313	12.2
6 普 通 建 設 事 業 費	3,350,174	11.6
7 災 害 復 旧 費	185,092	0.6
8 公 債 費	3,794,672	13.1
9 積 立 金	914,163	3.2
10 投 資 及 び 出 資 金	157,920	0.6
11 貸 付 金	76,416	0.3
12 繰 出 金	2,672,843	9.2
歳 出 合 計	28,924,426	100.0

(単位：千円)

令和2年度		対 比	
決算額A	構成比 (%)	増減額C (A-B)	増減率 (%)
3,725,550	11.8	△ 139,842	△ 3.8
3,301,242	10.5	269,466	8.2
186,710	0.6	42,676	22.9
6,161,166	19.6	688,865	11.2
7,925,248	25.2	△ 4,387,935	△ 55.4
2,656,857	8.5	693,317	26.1
44,576	0.1	140,516	315.2
4,038,102	12.8	△ 243,430	△ 6.0
544,555	1.7	369,608	67.9
141,357	0.5	16,563	11.7
89,410	0.3	△ 12,994	△ 14.5
2,646,317	8.4	26,526	1.0
31,461,090	100.0	△ 2,536,664	△ 8.1

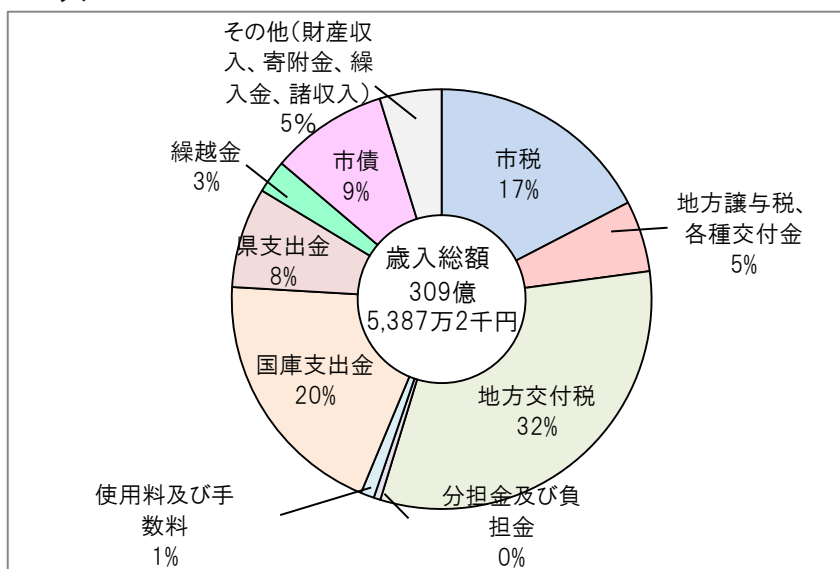
(5) 令和3年度市税における住民負担の状況

税 目		調定額 千円	収入済額 千円	徴収率 %	
直	市民税	個人	1,890,855	1,867,331	98.8
		法人	397,453	391,149	98.4
接	固定資産税		2,594,696	2,556,897	98.5
	軽自動車税		173,044	172,061	99.4
	鉱産税		69	69	100.0
	入湯税		3,984	3,984	100.0
	小 計		5,060,101	4,991,491	98.6
間 接 税	国有資産等所在市町村交付金		71,872	71,872	100.0
	市たばこ税		320,985	320,985	100.0
合 計		5,452,958	5,384,348	98.7	

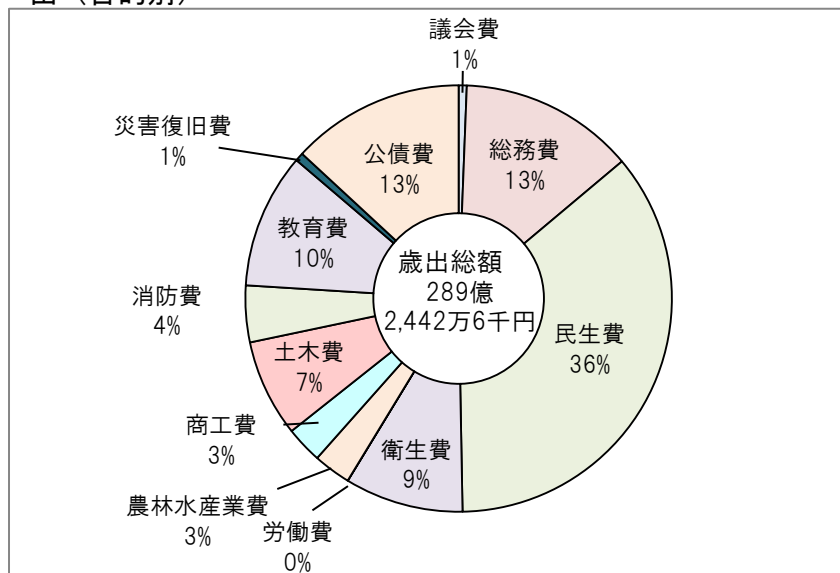
1世帯当たり平均負担額		1人当たり平均負担額	
調定額 円	収入済額 円	調定額 円	収入済額 円
108,410	106,996	51,286	50,617
122,925	121,134	58,152	57,305
8,197	8,151	3,878	3,856
3	3	2	2
189	189	89	89
239,724	236,473	113,407	111,869
<p>令和4年3月31日現在</p> <p>人口 44,619人</p> <p>世帯数 21,108世帯</p>			

(6) 一般会計決算（グラフ）

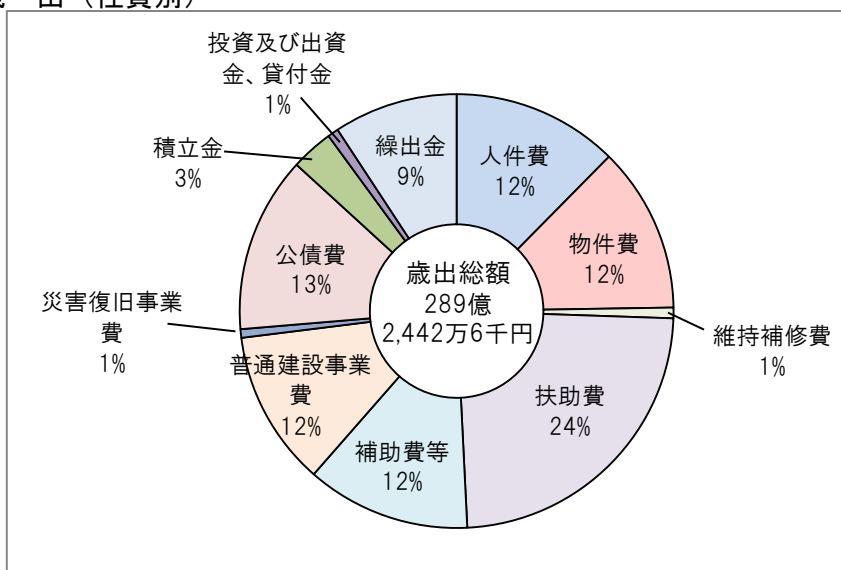
歳 入



歳 出（目的別）



歳 出（性質別）



(7) 令和3年度税等充当主要建設事業

款	事業名	事業費	うち税等充当額
		千円	千円
総務費	情報ネットワーク整備事業費	96,837	552
衛生費	合併処理浄化槽設置事業費	31,359	26,125
	久城が浜センター施設基幹的設備改良事業費	345,870	473
農林水産業費	県営農業農村整備事業費負担金	40,154	554
	農業水路等防災減災事業費	18,659	457
商工費	自然環境整備交付金事業費	8,433	567
土木費	準用河川改修事業費	49,914	3,289
	地域住宅整備事業費	119,690	64
	都市計画沿道整備事業費	13,600	740
	道路整備事業費	17,380	928
	橋梁整備交付金事業費	37,084	6,902
	道路整備交付金事業費	152,019	1,564
教育費	日本遺産ビジターセンター整備事業費	53,648	246
	学校施設衛生機能再生整備事業費	66,573	256

4 令和4年度会計別予算執行状況

(1)総括表

会 計 別		予 算 額		
		当 初	補 正 額	計
一 般 会 計		(1, 614, 052) 26, 631, 000	2, 750, 029	(1, 614, 052) 29, 381, 029
施設貸付事業特別会計		39, 629	3, 767	43, 396
介護保険特別会計		6, 241, 718	123, 570	6, 365, 288
国民健康 保険事業 特別会計	事業勘定	5, 247, 997	25, 692	5, 273, 689
	美都診療施設勘定	20, 873	0	20, 873
	匹見澄川診療施設勘定	17, 514	8	17, 522
	匹見道川診療施設勘定	10, 543	79	10, 622
後期高齢者医療特別会計		1, 570, 589	71, 350	1, 641, 939
市有林事業特別会計		22, 553	0	22, 553
匹見財産区特別会計		17, 748	△ 11, 222	6, 526
駐車場事業特別会計		21, 913	0	21, 913
土地区画整理事業特別会計		(1, 430) 134, 297	0	(1, 430) 134, 297
合 計		(1, 615, 482) 39, 976, 374	2, 963, 273	(1, 615, 482) 42, 939, 647

令和4年9月30日現在（単位：千円）

執 行 額		行 出 額		差 引 収 支
収 入 金 額	済 額 %	支 出 金 額	済 額 %	
(563, 145)	(34. 9)	(643, 862)	(39. 9)	(△80, 717)
13, 225, 387	45. 0	12, 025, 105	40. 9	1, 200, 282
15, 512	35. 7	9, 408	21. 7	6, 104
3, 125, 643	49. 1	2, 616, 094	41. 1	509, 549
2, 382, 648	45. 2	2, 092, 813	39. 7	289, 835
158	0. 8	363	1. 7	△ 205
8, 123	46. 4	6, 944	39. 6	1, 179
6, 536	61. 5	4, 287	40. 4	2, 249
838, 166	51. 0	799, 176	48. 7	38, 990
3	0. 0	15, 556	69. 0	△ 15, 553
0	0. 0	1, 072	16. 4	△ 1, 072
7, 494	34. 2	7, 127	32. 5	367
(1, 430)	(100)	(1, 430)	(100)	(0)
23, 841	17. 8	12, 964	9. 70	10, 877
(564, 575)	(34. 9)	(645, 292)	(39. 9)	(△80, 717)
19, 633, 511	45. 7	17, 590, 909	41. 0	2, 042, 602

() 令和3年度繰越明許・事故繰越分 外書

(2) 令和4年度一般会計予算執行状況
ア歳入

区 分	予 算 額		
	当 初	補 正 額	計
1 市 税	5, 221, 554	0	5, 221, 554
2 地 方 譲 与 税	312, 720	0	312, 720
3 利 子 割 交 付 金	6, 000	0	6, 000
4 配 当 割 交 付 金	15, 000	0	15, 000
5 株 式 等 譲 渡 所 得 割 交 付 金	20, 000	0	20, 000
6 法 人 事 業 税 交 付 金	75, 000	0	75, 000
7 地 方 消 費 税 交 付 金	1, 000, 000	0	1, 000, 000
8 環 境 性 能 割 交 付 金	20, 000	0	20, 000
9 地 方 特 例 交 付 金	25, 000	0	25, 000
10 地 方 交 付 税	8, 850, 000	0	8, 850, 000
11 交 通 安 全 対 策 特 別 交 付 金	6, 500	0	6, 500
12 分 担 金 及 び 負 担 金	(6, 629) 177, 665	(0) 448	(6, 629) 178, 113
13 使 用 料 及 び 手 数 料	321, 796	0	321, 796
14 国 庫 支 出 金	(462, 690) 3, 850, 594	(0) 1, 155, 675	(462, 690) 5, 006, 269
15 県 支 出 金	(233, 919) 2, 643, 316	(0) 71, 949	(233, 919) 2, 715, 265
16 財 産 収 入	45, 264	0	45, 264
17 寄 附 金	219, 660	10, 060	229, 720
18 繰 入 金	(17, 744) 750, 897	(0) △ 284, 759	(17, 744) 466, 138
19 繰 越 金	(233, 795) 80, 000	(0) 1, 677, 503	(233, 795) 1, 757, 503
20 諸 収 入	(19, 725) 450, 734	(0) 92, 553	(19, 725) 543, 287
21 市 債	(639, 550) 2, 539, 300	(0) 26, 600	(639, 550) 2, 565, 900
歳 入 合 計	(1, 614, 052) 26, 631, 000		(1, 614, 052) 29, 381, 029

令和4年9月30日現在（単位：千円）

収 入		済 額	
1 / 四半期	2 / 四半期	計	収入率 (%)
1,928,375	1,137,646	3,066,021	58.7
71,569	43,190	114,759	36.7
0	1,956	1,956	32.6
0	3,876	3,876	25.8
0	0	0	0.0
0	43,544	43,544	58.1
266,134	323,826	589,960	59.0
0	4,576	4,576	22.9
17,535	17,626	35,161	140.6
4,000,816	2,053,426	6,054,242	68.4
0	2,836	2,836	43.6
(471)	(293)	(764)	(11.5)
26,311	44,227	70,538	39.6
56,863	69,929	126,792	39.4
(264,543)	(0)	(264,543)	(57.2)
352,556	534,675	887,231	17.7
(1,340)	(24,584)	(25,924)	(11.1)
88,530	196,690	285,220	10.5
13,688	16,049	29,737	65.7
41,349	35,410	76,759	33.4
(0)	(17,744)	(17,744)	(100.0)
0	0	0	0.0
(0)	(233,795)	(233,795)	(100.0)
0	1,757,504	1,757,504	100.0
(0)	(19,725)	(19,725)	(100.0)
15,581	59,093	74,674	13.7
(0)	(650)	(650)	(0.1)
0	0	0	0.0
(266,354)	(277,066)	(543,420)	(33.7)
6,879,307	6,365,804	13,245,111	45.1

() 令和3年度繰越明許・事故繰越分 外書

イ歳出

区 分	予 算 額		
	当 初	補 正 額	計
1 議 会 費	182,438	0	182,438
2 総 務 費	(75,463) 3,039,124	945,302	(75,463) 3,984,426
3 民 生 費	(154,757) 9,741,232	672,592	(154,757) 10,413,824
4 衛 生 費	(15,297) 3,022,400	373,953	(15,297) 3,396,353
5 労 働 費	3,193	0	3,193
6 農 林 水 産 業 費	(103,851) 1,288,025	46,501	(103,851) 1,334,526
7 商 工 費	(93,228) 577,633	292,252	(93,228) 869,885
8 土 木 費	(427,125) 1,919,028	134,263	(427,125) 2,053,291
9 消 防 費	928,665	1,465	930,130
10 教 育 費	(467,662) 2,100,417	201,783	(467,662) 2,302,200
11 災 害 復 旧 費	(276,669) 9,000	34,591	(276,669) 43,591
12 公 債 費	3,769,845	47,327	3,817,172
13 予 備 費	50,000	0	50,000
歳 出 合 計	(1,614,052) 26,631,000	2,750,029	(1,614,052) 29,381,029

令和4年9月30日現在（単位：千円）

支 出		計	額
1 / 四半期	2 / 四半期		支出率 (%)
73,376	30,338	103,714	56.8
(5,720)	(1,340)	(7,060)	(9.4)
716,735	592,950	1,309,685	32.9
(140,131)	(7,118)	(147,249)	(95.1)
2,898,140	1,898,956	4,797,096	46.1
(0)	(0)	(0)	(0.0)
721,172	434,911	1,156,083	34.0
1,572	0	1,572	49.2
(17,290)	(19,339)	(36,629)	(35.3)
250,560	147,957	398,517	29.9
(65,800)	(22,943)	(88,743)	(95.2)
174,292	79,327	253,619	29.2
(25,941)	(67,502)	(93,443)	(21.9)
321,193	313,096	634,289	30.9
417,775	193,130	610,905	65.7
(17,754)	(122,553)	(140,307)	(30.0)
417,489	451,221	868,710	37.7
(64,604)	(65,828)	(130,432)	(47.1)
0	5,396	5,396	12.4
203,546	1,681,972	1,885,518	49.4
0	0	0	0.0
(337,240)	(306,623)	(643,863)	(39.9)
6,195,850	5,829,254	12,025,104	40.9

() 令和3年度繰越明許・事故繰越分 外書

(3) 令和3年度徴収実績調

令和4年9月30日現在 (単位: 千円)

区 分		予 算 額	調 定 額 A	収入済額B	徴 収 率 B/A (%)	前年同期 徴収率 (%)	
市 民 税	個 人	現年課税分	1,829,533	1,875,405	893,242	47.6	47.2
		滞納繰越分	7,102	22,773	3,606	15.8	17.6
	法 人	現年課税分	337,495	182,492	180,440	98.9	97.6
		滞納繰越分	941	3,092	200	6.5	58.9
固 定 資 産 税	純固定	現年課税分	2,494,681	2,600,852	1,768,608	68.0	67.6
		滞納繰越分	6,298	24,385	2,375	9.7	53.0
	交付金	現年課税分	67,768	67,768	67,768	100.0	100.0
軽 自 動 車 税	種別割	現年課税分	159,336	169,163	165,257	97.7	97.4
		滞納繰越分	439	833	139	16.7	16.9
	環境性能割	現年課税分	8,200	6,462	6,462	100.0	100.0
市たばこ税	現年課税分	304,907	166,129	166,129	100.0	100.0	
鉦産税	現年課税分	68	29	29	100.0	100.0	
入湯税	現年課税分	4,786	1,929	1,929	100.0	95.8	
合 計		現年課税分	5,206,774	5,070,229	3,249,864	64.1	63.9
		滞納繰越分	14,780	51,083	6,320	12.4	48.1
		計	5,221,554	5,121,312	3,256,184	63.6	63.5

(4) 一時借入金及び基金繰替運用の状況

令和4年9月30日現在

目的別	現在高 (千円)	借入先	備考		
			金額(千円)	借入日	返済日
財政調整資金	1,800,000	財政調整基金	500,000	令和4年4月20日	令和5年3月31日
		財政調整基金	1,300,000	令和4年5月2日	令和5年3月31日

(5) 市有財産の状況

令和4年9月30日現在

用途別		行政	普通	合計	
不動産	土地 (単位㎡)	所有	2,809,151.12	11,030,863.75	13,840,014.87
		借入	83,760.86	4,952.66	88,713.52
		計	2,892,911.98	11,035,816.41	13,928,728.39
	建物 (単位㎡)	所有	287,729.44	18,206.95	305,936.39
		借入	436.37	—	436.37
		計	288,165.81	18,206.95	306,372.76
	立木 (単位㎡)	所有	—	236,781.05	236,781.05
		借入	—	387,547.14	387,547.14
		計	—	624,328.19	624,328.19

(6) 出資・有価証券及び積立金

令和4年9月30日現在

区分	件数(件)	金額(千円)	備考
出資	18	816,754	
有価証券	5	179,840	
基金	37	5,909,498	
合計	60	6,906,092	

(7) 債務負担行為の状況

令和4年9月30日現在（単位：千円）

区 分	債務負担行為限度額	3年度末までの支出額	4年度以降支出予定額
土地総三谷地区圃場整備事業費充当農林漁業資金償還補助金	60,458	59,957	501
県営中山間地総合整備事業費充当農林漁業資金償還補助金	2,794	2,281	513
中山間地域総合整備事業費	6,837	6,002	835
電子調達システム開発費負担金	4,441	3,457	984
福祉施設照明LED化事業費	38,266	11,674	26,592
健康医療電話相談経費	41,077	16,363	24,714
益田運動公園指定管理料	335,408	201,000	134,408
益田市立落合自治会館指定管理料	510	170	340
益田市立広瀬自治会館指定管理料	528	174	354
益田市立内石自治会館指定管理料	315	101	214
益田市立匹見高齢者コミュニティセンター指定管理料	807	269	538
益田市立石谷老人福祉センター指定管理料	318	105	213
益田市立開発地営農研修センター指定管理料	1,510	302	1,208
益田市立ホタルの里農業センター指定管理料	642	214	428
益田市立匹見生活改善センター指定管理料	459	153	306
益田市立荒木地区山村活性化センター指定管理料	186	62	124
益田市立三葛地区農林漁家婦人活動促進施設指定管理料	186	62	124

区 分	債務負担行為限度額	3年度末までの支出額	4年度以降支出予定額
小学校施設照明LED化事業費	82,859	8,584	74,275
中学校施設照明LED化事業費	83,490	8,549	74,941
久城が浜センター施設基幹的設備改良事業費	1,129,194		1,129,194
益田市立久城会館指定管理料	378		378
日本遺産ビジターセンター整備事業費	79,387		79,387
羽田発着枠政策コンテストに係る萩・石見空港利用拡大促進協議会に対する損失補償	264,000		264,000
ひだまりパーク指定管理料	135,900		135,900
公営ポスター掲示場作成設置経費	2,275		2,275
地域住宅整備事業費	62,400		62,400

(8) 市債の状況

目的別	現在高	構成比 (%)	借入				
			財務省	郵政グループ	金融機構	山陰合銀	市有物件
公共事業等債	1,019,539	3.5	1,006,030	13,509			
防災・減災・国土 強靱化緊急 対策事業債	116,700	0.4	116,700				
公営住宅建設 事業債	1,156,766	3.9	925,384	116,648	64,134	18,800	
災害復旧債 事業債	395,452	1.3	395,452				
全国防災事業債	315,556	1.1	315,556				
緊急防災・減災 事業債	16,581	0.1	6,151		10,430		
学校教育施設 等整備事業債	337,124	1.1	313,407	23,717			
社会福祉施設 整備事業債	0	0.0					
一般補助施設 整備等事業債	10,987	0.0	6,787			2,500	
一般単独債 事業債	7,570,745	25.6	127,005	629	5,365,556	412,721	20,988
辺地対策債 事業債	555,647	1.9	555,647				
過疎対策債 事業債	7,577,484	25.7	7,211,134		366,350		
公共用地先行 取得等事業債	520,706	1.8					
地域改善対策 特定事業債	0	0.0					
減収補てん債	47,547	0.2	20,313		27,234		
減税補てん債	43,460	0.1		43,460			
臨時財政 対策債	9,006,284	30.5	3,420,040	413,791	5,097,882	29,354	
県貸付金	345,336	1.2					
その他	486,383	1.6	209,909		264,774	11,700	
計	29,522,297	100.0	14,629,515	611,754	11,196,360	475,075	20,988

令和4年9月30日現在（単位：千円）

先 別							
振興協会	JFしまね	西中国信金	益田信組	島根農協	日本海信金	山口銀行	島根県
		31,800					
		1,700					
277,510		645,560		141,758	288,841	290,177	
129,488					391,218		
	24,605		11,107	9,505			
							345,336
406,998	24,605	679,060	11,107	151,263	680,059	290,177	345,336