

平成28年11月30日公表

益田市財政状況書

自 平成28年 4月 1日
至 平成28年 9月30日

◆はじめに

この「益田市財政状況書」は、地方自治法第243条の3第1項及び財政状況書に関する条例第2条の規定に基づいて、年2回公表しているものです。

今回は、平成27年度決算の状況及び平成28年度上半期の予算の執行状況等についてお知らせします。

◆平成27年度決算の状況等

1 決算の状況

平成27年度の一般会計決算額は、歳入総額294億2,981万4千円、歳出総額286億7,830万5千円、差引き7億5,150万9千円の黒字となっています。このうち、翌年度へ繰り越すべき財源(4,911万1千円)を控除した実質収支額についても、7億239万8千円の黒字となっています。

2 健全化判断比率の状況

地方公共団体の財政の健全化に関する法律の施行により、平成19年度決算から「実質赤字比率」、「連結実質赤字比率」、「実質公債費比率」及び「将来負担比率」並びに公営企業における資金不足額の割合を示した「資金不足比率」を算出し、公表することとされました。

本市の状況は、平成27年度決算においても、前年度同様に早期健全化や財政再建を要すると判断される比率はありませんでした。それぞれの比率の状況は、実質赤字比率と連結実質赤字比率が黒字決算のため「比率なし」となり、実質公債費比率が15.3%、将来負担比率が142.0%となっています。また、水道事業などの公営企業会計の資金不足比率は、それぞれの公営企業会計に資金不足がないことから「比率なし」となっています。

◆平成28年度上半期の執行状況等

一般会計当初予算については、人口減少問題の克服及び地域経済の活力維持等を柱とした「益田市総合戦略」に係る事業に対し、重点的に予算の配分を行いました。さらに、喫緊の課題への対応として、中須東原遺跡整備事業、学校建設事業、要緊急安全確認大規模建築物耐震化事業、高齢者福祉施設建設事業、美都学校給食共同調理場整備事業などに優先的に配分をしています。

歳入歳出総額は、267億9,800万円で、前年度と比較して1億9,000万円の減額（率にして△0.7%）となりました。

なお、9月末現在の現計予算額は、補正予算により、272億7,102万8千円となっています。

上半期の一般会計の執行状況については、歳入が121億3,706万1千円の収入済で収入率44.5%、歳出が113億839万4千円の支出済で41.5%の執行率となっています。

特別会計当初予算総額は、152億8,932万円で、補正予算による9月末現在の現計予算総額は、154億3,016万7千円となっています。

執行状況について、歳入は、67億190万円の収入済で収入率43.4%、歳出は、61億6,470万8千円で執行率40.0%となっています。

詳細については、3頁から掲載しています。

3 平成27年度会計別決算状況

(1) 総括表

(単位：千円)

会 計 別		歳入決算額	歳出決算額	差 引 額
一 般 会 計		(2,197,851) 29,429,814	(2,133,678) 28,678,305	(64,173) 751,509
施設貸付事業特別会計		57,507	53,187	4,320
介護保険特別会計		5,964,777	5,884,091	80,686
国民健康 保険事業 特別会計	事業勘定	6,521,033	6,437,558	83,475
	美都診療施設勘定	21,104	21,104	0
	匹見澄川診療施設勘定	27,028	26,967	61
	匹見道川診療施設勘定	12,012	11,981	31
後期高齢者医療特別会計		1,319,898	1,309,472	10,426
簡易水道事業特別会計		366,047	366,047	0
市有林事業特別会計		45,425	45,425	0
造林受託事業特別会計		61,854	61,442	412
匹見財産区特別会計		9,291	9,291	0
益田駅前地区市街地 再開発事業特別会計		74,095	74,095	0
農業集落排水事業特別会計		212,958	212,958	0
公共下水道事業特別会計		(290,861) 763,819	(290,861) 763,789	(0) 30
駐車場事業特別会計		30,579	25,890	4,689
土地区画整理事業特別会計		(43,800) 265,872	(43,800) 259,972	(0) 5,900
合 計		(2,532,512) 45,183,113	(2,468,339) 44,241,574	(64,173) 941,539

() 平成26年度繰越明許分 内書

(2) 公営企業会計

(単位：千円)

区 分		収 入 決 算 額	支 出 決 算 額	差 引 額
水道事業会計	収益的収支	1,016,253	909,660	106,593
	資本的収支	137,910	487,523	△ 349,613

※ 消費税含む。

(3) 健全化判断比率等の状況（平成27年度）

(単位：%)

比率の種別	実質赤字比率	連結実質赤字比率	実質公債費比率	将来負担比率
益田市の比率	—	—	15.3	142.0
早期健全化基準	12.76	17.76	25.0	350.0
財政再生基準	20.00	30.00	35.0	基準なし

※ 1項目でも「早期健全化基準」「財政再生基準」を超えた場合は、「地方公共団体の財政の健全化に関する法律」に基づく財政再生の手続きが必要となります。

特別会計の種別	資金不足比率
水道事業会計	比率なし
簡易水道事業特別会計	比率なし
益田駅前地区市街地再開発事業特別会計	比率なし
農業集落排水事業特別会計	比率なし
公共下水道事業特別会計	比率なし
土地区画整理事業特別会計	比率なし

※ 資金不足が生じた場合、その比率が20%を超えると経営の健全化が必要となります。

(4)一般会計決算
ア歳入

区 分	平成27年度	
	決算額A	構成比 (%)
1 市 税	5,457,264	18.4
2 地 方 譲 与 税	282,811	1.0
3 利 子 割 交 付 金	12,760	0.0
4 配 当 割 交 付 金	19,664	0.1
5 株 式 等 譲 渡 所 得 割 交 付 金	18,460	0.1
6 地 方 消 費 税 交 付 金	912,316	3.1
7 自 動 車 取 得 税 交 付 金	30,643	0.1
8 地 方 特 例 交 付 金	15,753	0.1
9 地 方 交 付 税	9,209,346	31.3
10 交 通 安 全 対 策 特 別 交 付 金	8,038	0.0
11 分 担 金 及 び 負 担 金	(1,060) 435,374	1.5
12 使 用 料 及 び 手 数 料	326,502	1.1
13 国 庫 支 出 金	(504,844) 4,055,660	13.8
14 県 支 出 金	(56,538) 2,254,441	7.7
15 財 産 収 入	27,231	0.1
16 寄 附 金	144,690	0.5
17 繰 入 金	90,304	0.3
18 繰 越 金	(192,438) 775,088	2.6
19 諸 収 入	620,699	2.1
20 市 債	(1,442,971) 4,732,770	16.1
歳 入 合 計	(2,197,851) 29,429,814	100.0

() 平成26年度繰越明許分 内書

(単位：千円)

平成26年度		対 比	
決算額B	構成比 (%)	増減額C (A-B)	増減率 (%)
5,425,737	18.3	31,527	0.6
270,073	0.9	12,738	4.7
14,098	0.1	△ 1,338	△ 9.5
26,865	0.1	△ 7,201	△ 26.8
14,640	0.1	3,820	26.1
543,609	1.8	368,707	67.8
20,775	0.1	9,868	47.5
14,446	0.1	1,307	9.0
9,216,163	31.1	△ 6,817	△ 0.1
7,861	0.0	177	2.3
(1,800) 501,073	1.7	△ 65,699	△ 3,649.9
329,431	1.1	△ 2,929	△ 0.9
(313,134) 3,683,537	12.4	372,123	10.1
(155,772) 2,307,455	7.8	△ 53,014	△ 2.3
24,994	0.1	2,237	9.0
53,772	0.2	90,918	169.1
196,050	0.7	△ 105,746	△ 53.9
(87,469) 780,916	2.6	△ 5,828	△ 0.7
423,269	1.4	197,430	46.6
(360,898) 5,752,664	19.4	△ 1,019,894	△ 17.7
(919,073) 29,607,428	100.0	△ 177,614	△ 0.6

() 平成25年度繰越明許分 内書

イ歳出（目的別）

区 分	平成27年度	
	決算額A	構成比（%）
1 議 会 費	210,627	0.7
2 総 務 費	(176,356) 3,222,974	11.2
3 民 生 費	(10,771) 9,111,237	31.8
4 衛 生 費	2,505,907	8.7
5 労 働 費	3,240	0.0
6 農 林 水 産 業 費	(14,688) 1,145,255	4.0
7 商 工 費	(960) 856,158	3.0
8 土 木 費	(338,085) 2,278,336	7.9
9 消 防 費	1,028,997	3.7
10 教 育 費	(1,547,318) 3,914,081	13.6
11 災 害 復 旧 費	(45,500) 53,767	0.2
12 公 債 費	4,347,726	15.2
13 予 備 費	0	0.0
歳 出 合 計	(2,133,678) 28,678,305	100.0

（ ）平成26年度繰越明許分 内書

(単位：千円)

平成26年度		対 比	
決算額B	構成比 (%)	増減額C (A-B)	増減率 (%)
224,474	0.8	△ 13,847	△ 6.2
(25,316) 3,669,189	12.7	△ 446,215	△ 12.2
(132,136) 8,820,329	30.6	290,908	3.3
(139) 3,804,749	13.2	△ 1,298,842	△ 34.1
3,340	0.0	△ 100	△ 3.0
(36,455) 1,122,654	3.9	22,601	2.0
(11,966) 652,474	2.3	203,684	31.2
(489,850) 2,247,949	7.8	30,387	1.4
(1,619) 1,132,259	3.9	△ 103,262	△ 9.1
(10,578) 2,424,072	8.4	1,490,009	61.5
(308,908) 523,156	1.8	△ 469,389	△ 89.7
4,197,747	14.6	149,979	3.6
0	0.0	0	0.0
(1,016,967) 28,822,392	100.0	△ 144,087	△ 0.5

() 平成25年度繰越明許分 内書

ウ歳出（性質別）

区 分	平成27年度	
	決算額A	構成比（%）
1 人 件 費	3,828,077	13.3
2 物 件 費	2,854,232	9.9
3 維 持 補 修 費	161,153	0.6
4 扶 助 費	5,857,233	20.4
5 補 助 費 等	3,142,776	11.0
6 普 通 建 設 事 業 費	5,594,486	19.5
7 災 害 復 旧 費	53,767	0.2
8 公 債 費	4,347,726	15.2
9 積 立 金	80,861	0.3
10 投 資 及 び 出 資 金	44,505	0.2
11 貸 付 金	91,013	0.3
12 繰 出 金	2,622,476	9.1
歳 出 合 計	28,678,305	100.0

(単位：千円)

平成26年度		対 比	
決算額B	構成比 (%)	増減額C (A-B)	増減率 (%)
3,776,883	13.0	51,194	1.4
2,682,297	9.3	171,935	6.4
175,247	0.6	△ 14,094	△ 8.0
5,585,204	19.4	272,029	4.9
2,977,494	10.3	165,282	5.6
5,835,390	20.3	△ 240,904	△ 4.1
523,156	1.8	△ 469,389	△ 89.7
4,197,747	14.6	149,979	3.6
355,674	1.2	△ 274,813	△ 77.3
103,947	0.4	△ 59,442	△ 57.2
54,672	0.2	36,341	66.5
2,554,681	8.9	67,795	2.7
28,822,392	100.0	△ 144,087	△ 0.5

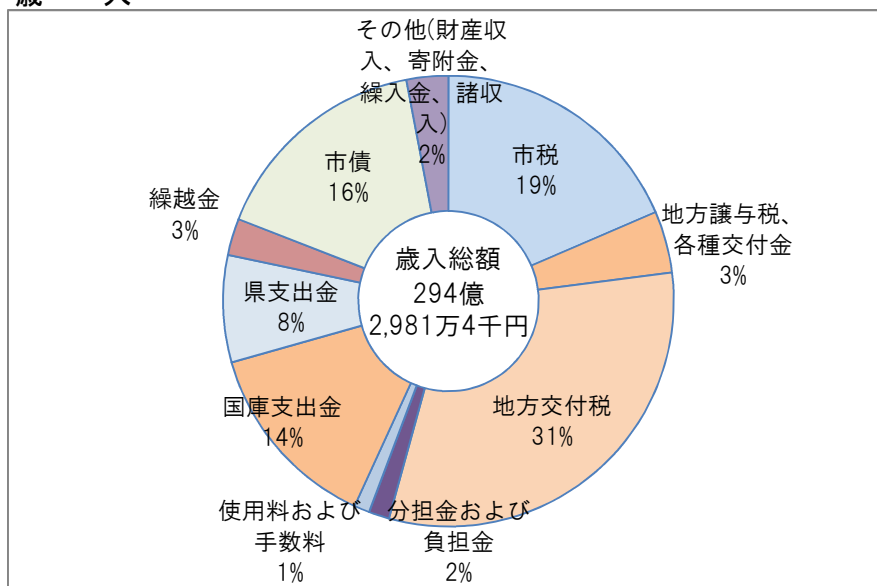
(5) 平成27年度市税における住民負担の状況

税 目		調定額 千円	収入済額 千円	徴収率 %	
直	市民税	個人	1,859,893	1,830,586	98.4
		法人	432,837	428,466	99.0
接	固定資産税		2,761,928	2,673,123	96.8
	軽自動車税		141,493	140,255	99.1
	鉱産税		86	86	100.0
	入湯税		2,516	2,516	100.0
	小 計		5,198,753	5,075,032	97.6
間 接 税	国有資産等所在市町村交付金		61,612	61,612	100.0
	市たばこ税		320,620	320,620	100.0
合 計		5,580,985	5,457,264	97.8	

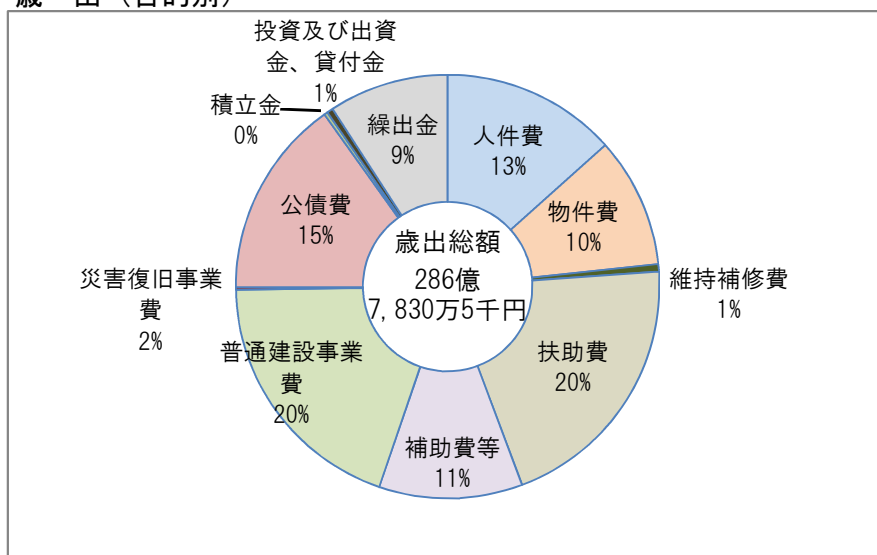
1世帯当たり平均負担額		1人当たり平均負担額	
調定額 円	収入済額 円	調定額 円	収入済額 円
106,712	105,146	47,508	46,810
128,551	124,418	57,230	55,390
6,587	6,528	2,932	2,906
4	4	2	2
117	117	52	52
241,971	236,213	107,724	105,160
平成28年3月31日現在			
人口		48,260人	
世帯数		21,485世帯	

(6) 一般会計決算（グラフ）

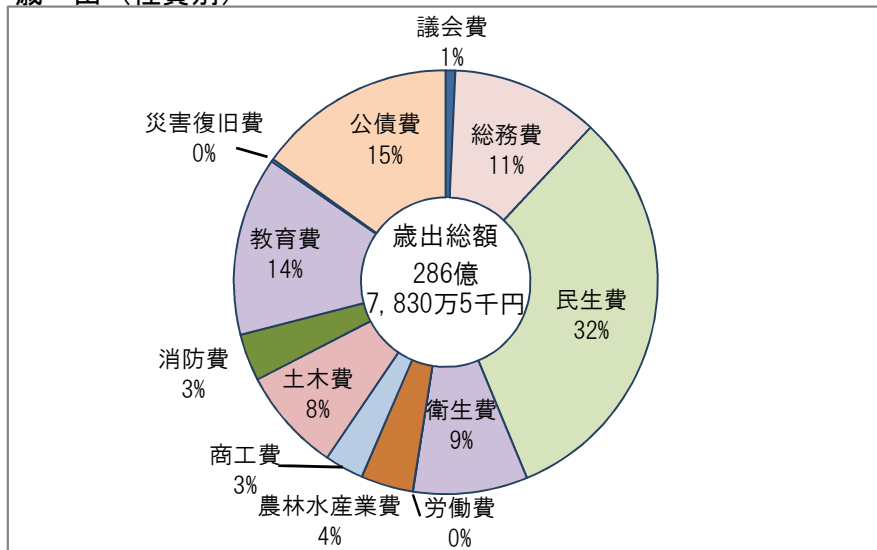
歳 入



歳 出（目的別）



歳 出（性質別）



(7)平成27年度税等充当主要建設事業

款	事業名	事業費	うち税等充当額
		千円	千円
総務費	再生可能エネルギー導入促進事業	24,905	65
	匹見下地区多目的集会施設整備事業	111,026	1,026
民生費	高齢者福祉施設等補修改善事業	38,816	4,485
衛生費	病院建設整備事業費補助金	452,844	2,844
	合併処理浄化槽設置事業費	44,539	32,079
農林水産業費	県営農業農村整備事業費負担金	29,316	5,023
商工費	自然環境整備地域自主戦略交付金事業	9,000	250
	匹見健康センターバイオマスボイラー事業	59,073	735
土木費	道路整備事業	52,068	2,451
	道路整備交付金事業	126,114	3,304
	単独道路改良事業	39,074	2,074
	新病院周辺整備事業	89,882	2,274
	通学路安全対策事業	21,027	463
	道路更新防災等対策事業	9,028	1,926
	橋梁整備交付金事業	220,028	12,339
	中心市街地整備事業	69,087	1,365
	都市公園長寿命化対策事業	27,221	1,422
	地域住宅整備事業	283,983	9,903
	優良建築物等整備事業費補助金	67,236	418
教育費	学校施設耐震化事業（小学校）	351,413	14,811
	学校建設事業（小学校）	183,293	3,049
	学校施設耐震化事業（中学校）	10,808	3,791
	学校給食センター整備事業	288,214	15,914
	益田氏城館跡整備事業費	24,955	228
	中須東原遺跡整備事業費	92,235	20,630
	学校給食センター整備事業	1,640,036	182,474

4 平成28年度会計別予算執行状況

(1)総括表

会 計 別	予 算 額		
	当 初	補 正 額	計
一 般 会 計	(933,504) 26,798,000	473,028	(933,504) 27,271,028
施設貸付事業特別会計	60,281	4,320	64,601
介護保険特別会計	5,619,020	84,357	5,703,377
国民健康 保険事業 特別会計	事業勘定	28,973	6,504,630
	美都診療施設勘定	0	26,182
	匹見澄川診療施設勘定	60	24,966
	匹見道川診療施設勘定	31	13,158
後期高齢者医療特別会計	1,352,319	9,794	1,362,113
簡易水道事業特別会計	(55,425) 478,485	0	(55,425) 478,485
市有林事業特別会計	44,608	6,674	51,282
造林受託事業特別会計	80,870	1,950	82,820
匹見財産区特別会計	17,269	0	17,269
益田駅前地区市街地 再開発事業特別会計	32,283	0	32,283
農業集落排水事業特別会計	242,413	0	242,413
公共下水道事業特別会計	(192,970) 521,027	0	(192,970) 521,027
駐車場事業特別会計	28,434	4,688	33,122
土地区画整理事業特別会計	(5,900) 272,439	0	(5,900) 272,439
合 計	(1,187,799) 42,087,320	613,875	(1,132,374) 42,756,620

平成28年9月30日現在（単位：千円）

執 行 額		行 出 額		差 引 収 支
収 入 金 額	済 額 %	支 出 金 額	済 額 %	
(89,558)	(9.6)	(347,212)	(37.2)	(△257,654)
12,137,061	44.5	11,308,394	41.5	828,667
20,670	32.0	13,292	20.6	7,378
2,754,496	48.3	2,342,239	41.1	412,257
2,823,149	43.4	2,763,396	42.5	59,753
10,647	40.7	5,199	19.9	5,448
8,950	35.8	12,511	50.1	△ 3,561
4,785	36.4	2,865	21.8	1,920
648,187	47.6	630,340	46.3	17,847
(0)	(0.0)	(43,918)	(79.2)	(△ 43,918)
89,593	18.7	102,163	21.4	△12,570
3	0.0	25,690	50.1	△ 25,687
7,767	9.4	17,996	21.7	△ 10,229
3,294	19.1	96	0.6	3,198
17,856	55.3	13,406	41.5	4,450
92,332	38.1	75,405	31.1	16,927
(6,287)	(3.3)	(46,248)	(24.0)	(△39,961)
126,243	24.2	124,317	23.9	1,926
15,386	46.5	6,842	20.7	8,544
(5,900)	(100.0)	(5,707)	(96.7)	(193)
78,542	28.8	28,951	10.6	49,591
(101,745)	(9.0)	(443,085)	(39.1)	(△341,340)
18,838,961	44.1	17,473,102	40.9	1,365,859

() 平成27年度繰越明許分 外書

(2)平成28年度一般会計予算執行状況
ア歳入

区 分	予 算 額		
	当 初	補 正 額	計
1 市 税	5,367,483	0	5,367,483
2 地 方 譲 与 税	280,000	0	280,000
3 利 子 割 交 付 金	13,000	0	13,000
4 配 当 割 交 付 金	27,000	0	27,000
5 株 式 等 譲 渡 所 得 割 交 付 金	7,000	0	7,000
6 地 方 消 費 税 交 付 金	900,000	0	900,000
7 自 動 車 取 得 税 交 付 金	24,000	0	24,000
8 地 方 特 例 交 付 金	15,000	0	15,000
9 地 方 交 付 税	8,600,000	0	8,600,000
10 交 通 安 全 対 策 特 別 交 付 金	8,500	0	8,500
11 分 担 金 及 び 負 担 金	(868) 396,363	70	(868) 396,433
12 使 用 料 及 び 手 数 料	(41) 335,245	126	(41) 335,371
13 国 庫 支 出 金	(328,110) 3,969,969	△ 52,168	(328,110) 3,917,801
14 県 支 出 金	(38,515) 2,140,935	143,039	(38,515) 2,283,974
15 財 産 収 入	32,790	0	32,790
16 寄 附 金	167,230	10,400	177,630
17 繰 入 金	717,085	△ 219,220	497,865
18 繰 越 金	(48,844) 80,000	622,397	(48,844) 702,397
19 諸 収 入	519,400	21,284	540,684
20 市 債	(517,126) 3,197,000	△ 52,900	(517,126) 3,144,100
歳 入 合 計	(933,504) 26,798,000	473,028	(933,504) 27,271,028

平成28年9月30日現在（単位：千円）

収 入		濟 額	
1 / 四半期	2 / 四半期	計	収入率 (%)
2,109,443	1,100,911	3,210,354	59.8
76,339	2,993	79,332	28.3
0	3,425	3,425	26.3
0	3,266	3,266	12.1
0	0	0	0.0
202,453	260,593	463,046	51.4
0	9,641	9,641	40.2
8,170	8,760	16,930	112.9
3,987,468	1,910,265	5,897,733	68.6
0	0	0	0.0
(0)	(0)	(0)	(0.0)
50,356	97,700	148,056	37.3
(0)	(41)	(41)	(100.0)
76,404	77,616	154,020	45.9
(13,521)	(626)	(14,147)	(4.3)
362,627	531,128	893,755	22.8
(0)	(0)	(0)	(0.0)
82,929	217,115	300,044	13.1
6,548	5,375	11,923	36.4
99,333	23,380	122,713	69.1
0	24,593	24,593	4.9
(48,000)	(844)	(48,844)	(100.0)
452,000	250,398	702,398	100.0
43,404	52,428	95,832	17.7
(0)	(26,526)	(26,526)	(5.1)
0	0	0	0.0
(61,521)	(28,037)	(89,558)	(9.6)
7,557,474	4,579,587	12,137,061	44.5

() 平成27年度繰越明許分 外書

イ歳出

区 分	予 算 額		
	当 初	補 正 額	計
1 議 会 費	189,745	0	189,745
2 総 務 費	(70,190) 2,610,678	67,954	(70,190) 2,678,632
3 民 生 費	(54,424) 9,506,328	268,678	(54,424) 9,775,006
4 衛 生 費	(925) 2,120,348	31,646	(925) 2,151,994
5 労 働 費	3,240	0	3,240
6 農 林 水 産 業 費	(13,871) 898,265	22,631	(13,871) 920,896
7 商 工 費	(10,331) 524,945	33,482	(10,331) 558,427
8 土 木 費	(447,782) 2,511,547	23,396	(447,782) 2,534,943
9 消 防 費	824,012	1,970	825,982
10 教 育 費	(311,773) 3,295,972	△ 114,593	(311,773) 3,181,379
11 災 害 復 旧 費	(24,208) 4,000	40,460	(24,208) 44,460
12 公 債 費	4,298,920	97,404	4,396,324
13 予 備 費	10,000	0	10,000
歳 出 合 計	(933,504) 26,798,000	473,028	(933,504) 27,271,028

平成28年9月30日現在（単位：千円）

支 出		濟 額	
1 / 四半期	2 / 四半期	計	支出率 (%)
61,262	36,923	98,185	51.7
(3,736)	(0)	(3,736)	(5.3)
505,207	616,865	1,122,072	41.9
(54,309)	(0)	(54,309)	(99.8)
2,088,341	2,370,960	4,459,301	45.6
(0)	(0)	(0)	(0.0)
390,810	470,424	861,234	40.0
0	1,670	1,670	51.5
(0)	(8,644)	(8,644)	(62.3)
171,079	184,001	355,080	38.6
(94)	(91)	(185)	(1.8)
211,103	77,003	288,106	51.6
(67,448)	(111,172)	(178,620)	(39.9)
285,331	345,753	631,084	24.9
369,245	191,214	560,459	67.9
(544)	(79,969)	(80,513)	(25.8)
377,321	409,987	787,308	24.7
(11,517)	(9,688)	(21,205)	(87.6)
388	1,271	1,659	3.7
528,708	1,613,528	2,142,236	48.7
0	0	0	0.0
(137,648)	(209,564)	(347,212)	(37.2)
4,988,795	6,319,599	11,308,394	41.5

() 平成27年度繰越明許分 外書

(3)平成28年度徴収実績調

平成28年9月30日現在(単位:千円)

区 分		予 算 額	調 定 額 A	収入済額B	徴 収 率 B/A (%)	前年同期 徴収率 (%)	
市 民 税	個 人	現年課税分	1,785,770	1,839,111	866,227	47.1	47.7
		滞納繰越分	11,134	24,544	6,868	28.0	30.3
	法 人	現年課税分	382,184	243,713	237,974	97.6	94.9
		滞納繰越分	1,199	3,173	1,298	40.9	14.3
固 定 資 産 税	純固定	現年課税分	2,646,864	2,679,067	1,901,389	71.0	70.7
		滞納繰越分	13,139	75,999	4,710	6.2	13.6
	交付金	現年課税分	60,982	60,982	60,982	100.0	100.0
軽自動車税	現年課税分	145,146	152,099	145,983	96.0	96.2	
	滞納繰越分	411	1,135	191	16.8	23.9	
市たばこ税	現年課税分	318,183	159,873	159,873	100.0	100.0	
鉱産税	現年課税分	77	37	37	100.0	100.0	
入湯税	現年課税分	2,394	1,171	1,117	95.4	100.0	
合 計	現年課税分	5,341,600	5,136,053	3,373,582	65.7	65.8	
	滞納繰越分	25,883	104,851	13,067	12.5	17.9	
	計	5,367,483	5,240,904	3,386,649	64.6	64.6	

(4) 債務負担行為の状況

平成28年9月30日現在（単位：千円）

区 分	債務負担行為 限 度 額	27年度末まで の支出見込額	28年度以降支 出 予 定 額
県営西石見地区広域農道整備事業負担金	1,226,559	1,224,988	1,571
県営石見西部地区広域農道整備事業負担金	287,995	270,225	17,770
県営松原地区一般農道整備事業負担金	211,947	211,498	449
農業用排水施設整備事業費	79,909	55,266	24,643
地滑り関連蛇ノ久保地区圃場整備事業費充当農林漁業資金償還補助金	28,013	27,929	84
総毛金谷地区圃場整備事業費充当農林漁業資金償還補助金	13,859	11,411	2,448
土地総三谷地区圃場整備事業費充当農林漁業資金償還補助金	60,458	45,452	15,006
県営中山間地総合整備事業費充当農林漁業資金償還補助金	2,794	1,537	1,257
道川地区県営圃場整備に係る受益者賦課金の償還補助金	64,935	57,402	7,533
三葛地区団体営土地改良総合整備事業に係る受益者賦課金の償還金補助金	22,418	17,173	5,245
中山間地域総合整備事業費	6,837	3,588	3,249
道川地区県営圃場整備に係る受益者賦課金の償還金（橋梁）	1,892	1,672	220
益田市立益田児童館指定管理料	16,900	12,675	4,225
益田市立吉田児童館指定管理料	16,988	12,741	4,247
益田市立高津児童館指定管理料	17,036	12,777	4,259
益田市立飯田児童館指定管理料	17,060	12,795	4,265
益田市立益田児童館指定管理料	120	60	60
益田市立吉田児童館指定管理料	120	60	60
益田市立高津児童館指定管理料	120	60	60
益田市立飯田児童館指定管理料	120	60	60
益田川ダム周辺施設指定管理料	86,212	64,659	21,553

区 分	債務負担行為 限 度 額	27年度末まで の支出見込額	28年度以降支 出 予 定 額
益田市斎場「松聖苑」指定管理料	128,240	102,592	25,648
益田市斎場「松聖苑」指定管理料	2,979	1,986	993
益田市リサイクルプラザ指定管理料	347,920	278,336	69,584
益田市リサイクルプラザ指定管理料	5,964	3,976	1,988
益田川ダム周辺環境整備事業費	1,232	616	616
益田運動公園指定管理料	338,080	135,280	202,800
中心市街地整備事業費	149,976	123,600	26,376
基幹系業務システム更新経費	180,633	34,338	146,295
平成25年度羽田発着枠政策コンテストに係る萩・石見空港利用拡大促進協議会に対する損失補償	343,300	98,047	245,253
益田市立落合自治会館指定管理料	332	0	332
益田市立広瀬自治会館指定管理料	344	0	344
益田市立内石自治会館指定管理料	206	0	206
益田市立匹見高齢者コミュニティセンター指定管理料	528	0	528
高齢者福祉施設建設事業費	170,400	0	170,400
益田市立石谷老人福祉センター指定管理料	208	0	208
益田市立ホタルの里農業センター指定管理料	420	0	420
益田市立匹見生活改善センター指定管理料	300	0	300
益田市立荒木地区山村活性化センター指定管理料	94	0	94
益田市立三葛地区農林漁家婦人活動促進施設指定管理料	94	0	94
益田市優良建築物等整備事業費	77,200	0	77,200
健康医療電話相談経費	13,479	4,493	8,986

区 分	債務負担行為 限 度 額	27年度末まで の支出見込額	28年度以降支 出 予 定 額
益田市立久城会館指定管理料	252	0	252
益田市立開発地営農研修センター指 定管理料	1,184	0	1,184
美都学校給食共同調理場管理運営経 費	109,360	0	109,360
益田市立益田市総合福祉センター指 定管理料	11,269	0	11,269
益田市立市民憩の家指定管理料	1,290	0	1,290
羽田発着枠政策コンテストに係る萩・ 石見空港利用拡大促進協議会に対する 損失補償	264,102	0	264,102
財務書類作成支援業務等委託料	4,886	0	4,886

(5) 市債の状況

目的別	現在高	構成比 (%)	借入				
			財務省	郵政グループ	金融機構	山陰合銀	市有物件
公共事業等債	1,420,871	3.8	1,375,117	41,621			
公営住宅建設 事業債	1,851,453	5.0	1,184,889	270,981	395,132		
災害復旧 事業債	259,526	0.7	259,526				
全国防災事業債	349,900	0.9	349,900				
緊急防災・減災 事業債	168,334	0.4	96,406		71,928		
学校教育施設 等整備事業債	780,920	2.1	344,557	436,363			
社会福祉施設 整備事業債	26,236	0.1	26,236				
一般廃棄物 処理事業債	77,544	0.2		77,544			
一般補助施設 整備等事業債	8,793	0.0	3,930				
一般単独 事業債	13,705,444	36.7	1,378,457	40,988	6,224,181	1,834,122	35,251
辺地対策 事業債	699,318	1.9	699,318				
過疎対策 事業債	6,885,564	18.5	6,885,564				
厚生福祉施設 整備事業債	265,389	0.7	265,389				
地域改善対策 特定事業債	10,174	0.0	10,174				
減税補てん債	242,390	0.6	109,759	132,631			
臨時税収 補てん債	25,402	0.1	25,402				
臨時財政 対策債	9,576,770	25.7	4,355,966	1,158,537	3,731,968	73,406	
県貸付金	132,976	0.4					
その他	829,679	2.2	591,226	1,836	236,617		
計	37,316,683	100.0	17,961,816	2,160,501	10,659,826	1,907,528	35,251

平成28年9月30日現在（単位：千円）

先 別							
振興協会	JFしまね	西中国	益田信組	島根農協	日本海	山口銀行	島根県
				4,133			
				451			
				4,863			
202,277		1,510,078	294,854	994,074	785,762	405,400	
	95,263	63,336	32,396	65,898			
							132,976
202,277	95,263	1,573,414	327,250	1,069,419	785,762	405,400	132,976

(6)一時借入金及び基金繰替運用の状況

平成28年9月30日現在

目的別	現在高 (千円)	借入先	備 考		
			金額(千円)	借入日	返済日
	0		—		
			—		

(7)市有財産の状況

平成28年9月30日現在

用途別		行政	普通	合計	
不動産	土地 (単位㎡)	所有	2,774,719.08	11,008,945.69	13,783,664.77
		借入	83,760.86	4,952.66	88,713.52
		計	2,858,479.94	11,013,898.35	13,872,378.29
	建物 (単位㎡)	所有	288,133.14	12,125.05	300,258.19
		借入	436.37	—	436.37
		計	288,569.51	12,125.05	300,694.56
	立木 (単位㎡)	所有	—	220,849.96	220,849.96
		借入	—	387,547.14	387,547.14
		計	—	608,397.10	608,397.10

(8)出資・有価証券及び積立金

平成28年9月30日現在

区分	件数(件)	金額(千円)	備 考
出資	18	816,754	
有価証券	6	239,340	
基金	34	4,833,105	
合計	58	5,889,199	