

平成29年11月30日公表

益田市財政状況書

自 平成29年 4月 1日
至 平成29年 9月30日

◆はじめに

この「益田市財政状況書」は、地方自治法第243条の3第1項及び財政状況書に関する条例第2条の規定に基づいて、年2回公表しているものです。

今回は、平成28年度決算の状況及び平成29年度上半期の予算の執行状況等についてお知らせします。

◆平成28年度決算の状況等

1 決算の状況

平成28年度の一般会計決算額は、歳入総額273億6,378万8千円、歳出総額269億6,441万7千円、差引き3億9,937万1千円の黒字となっています。このうち、翌年度へ繰り越すべき財源(4,067万8千円)を控除した実質収支額についても、3億5,869万3千円の黒字となっています。

2 健全化判断比率の状況

地方公共団体の財政の健全化に関する法律の施行により、平成19年度決算から「実質赤字比率」、「連結実質赤字比率」、「実質公債費比率」及び「将来負担比率」並びに公営企業における資金不足額の割合を示した「資金不足比率」を算出し、公表することとされました。

本市の状況は、平成28年度決算においても、前年度同様に早期健全化や財政再建を要すると判断される比率はありませんでした。それぞれの比率の状況は、実質赤字比率と連結実質赤字比率が黒字決算のため「比率なし」となり、実質公債費比率が15.3%、将来負担比率が136.7%となっています。また、水道事業などの公営企業会計の資金不足比率は、それぞれの公営企業会計に資金不足がないことから「比率なし」となっています。

◆平成２９年度上半期の執行状況等

一般会計当初予算については、公共施設の耐震化に係る事業や萩・石見空港利用促進に係る事業などの喫緊の課題へ優先的に配分を行ったほか、本市の永続的发展の実現に向けて策定された「まち・ひと・しごと創生益田市総合戦略」に掲げた施策に対し重点的に配分をしています。

歳入歳出総額は、２４１億４，８００万円で、前年度と比較して２６億５，０００万円の減額（率にして△９．９％）となりました。

なお、９月末現在の現計予算額は、補正予算により、２４９億５１２万４千円となっています。

上半期の一般会計の執行状況については、歳入が１１５億２，１１１万６千円の収入済で収入率４６．３％、歳出が１０８億１，４１５万円の支出済で４３．４％の執行率となっています。

特別会計当初予算総額は、１５２億８，８３４万５千円で、補正予算による９月末現在の現計予算総額は、１５６億５，１１７万５千円となっています。

執行状況について、歳入は、６６億９，３７９万９千円の収入済で収入率４２．８％、歳出は、６０億３，４９５万６千円で執行率３８．６％となっています。

詳細については、３頁から掲載しています。

3 平成28年度会計別決算状況

(1) 総括表

(単位：千円)

会 計 別		歳入決算額	歳出決算額	差 引 額
一 般 会 計		(845, 645) 27, 363, 788	(834, 196) 26, 964, 417	(11, 449) 399, 371
施設貸付事業特別会計		57, 321	52, 546	4, 775
介護保険特別会計		5, 853, 549	5, 669, 506	184, 043
国民健康 保険事業 特別会計	事業勘定	6, 148, 457	6, 074, 213	74, 244
	美都診療施設勘定	21, 272	21, 272	0
	匹見澄川診療施設勘定	22, 980	22, 920	60
	匹見道川診療施設勘定	11, 489	11, 416	73
後期高齢者医療特別会計		1, 350, 510	1, 338, 030	12, 480
簡易水道事業特別会計		(52, 800) 420, 659	(52, 800) 420, 659	(0) 0
市有林事業特別会計		47, 282	47, 282	0
造林受託事業特別会計		65, 428	55, 549	9, 879
匹見財産区特別会計		5, 784	5, 784	0
益田駅前地区市街地 再開発事業特別会計		31, 985	31, 706	279
農業集落排水事業特別会計		219, 390	219, 302	88
公共下水道事業特別会計		(183, 078) 500, 728	(183, 078) 490, 640	(0) 10, 088
駐車場事業特別会計		33, 823	31, 940	1, 883
土地区画整理事業特別会計		(5, 900) 122, 757	(5, 900) 122, 744	(0) 13
合 計		(1, 087, 423) 42, 277, 202	(1, 075, 974) 41, 579, 926	(11, 449) 697, 276

() 平成27年度繰越明許分 内書

(2) 公営企業会計

(単位：千円)

区 分		収 入 決 算 額	支 出 決 算 額	差 引 額
水道事業会計	収益的収支	1,053,583	943,029	110,554
	資本的収支	200,778	487,927	△ 287,149

※ 消費税含む。

(3) 健全化判断比率等の状況（平成28年度）

(単位：%)

比率の種別	実質赤字比率	連結実質赤字比率	実質公債費比率	将来負担比率
益田市の比率	—	—	15.3	136.7
早期健全化基準	12.76	17.76	25.0	350.0
財政再生基準	20.00	30.00	35.0	基準なし

※ 1項目でも「早期健全化基準」「財政再生基準」を超えた場合は、「地方公共団体の財政の健全化に関する法律」に基づく財政再生の手続きが必要となります。

特別会計の種別	資金不足比率
水道事業会計	比率なし
簡易水道事業特別会計	比率なし
益田駅前地区市街地再開発事業特別会計	比率なし
農業集落排水事業特別会計	比率なし
公共下水道事業特別会計	比率なし
土地区画整理事業特別会計	比率なし

※ 資金不足が生じた場合、その比率が20%を超えると経営の健全化が必要となります。

(4) 一般会計決算
ア歳入

区 分	平成 2 8 年度	
	決算額A	構成比 (%)
1 市 税	5, 487, 641	20. 1
2 地 方 譲 与 税	280, 656	1. 0
3 利 子 割 交 付 金	8, 155	0. 0
4 配 当 割 交 付 金	12, 595	0. 1
5 株 式 等 譲 渡 所 得 割 交 付 金	8, 225	0. 0
6 地 方 消 費 税 交 付 金	813, 230	3. 0
7 自 動 車 取 得 税 交 付 金	32, 279	0. 1
8 地 方 特 例 交 付 金	16, 930	0. 1
9 地 方 交 付 税	8, 974, 431	32. 8
10 交 通 安 全 対 策 特 別 交 付 金	6, 897	0. 0
11 分 担 金 及 び 負 担 金	(574) 368, 368	1. 4
12 使 用 料 及 び 手 数 料	(41) 328, 586	1. 2
13 国 庫 支 出 金	(295, 031) 3, 947, 864	14. 4
14 県 支 出 金	(26, 329) 2, 115, 053	7. 7
15 財 産 収 入	39, 334	0. 2
16 寄 附 金	201, 796	0. 7
17 繰 入 金	184, 670	0. 7
18 繰 越 金	(48, 844) 751, 242	2. 7
19 諸 収 入	553, 063	2. 0
20 市 債	(474, 826) 3, 232, 773	11. 8
歳 入 合 計	(845, 645) 27, 363, 788	100. 0

() 平成 2 7 年度繰越明許分 内書

(単位：千円)

平成27年度		対 比	
決算額B	構成比 (%)	増減額C (A-B)	増減率 (%)
5,457,264	18.4	30,377	0.6
282,811	1.0	△ 2,155	△ 0.8
12,760	0.0	△ 4,605	△ 36.1
19,664	0.1	△ 7,069	△ 35.9
18,460	0.1	△ 10,235	△ 55.4
912,316	3.1	△ 99,086	△ 10.9
30,643	0.1	1,636	5.3
15,753	0.1	1,177	7.5
9,209,346	31.3	△ 234,915	△ 2.6
8,038	0.0	△ 1,141	△ 14.2
(1,060) 435,374	1.5	△ 67,006	△ 15.4
326,502	1.1	2,084	0.6
(504,844) 4,055,660	13.8	△ 107,796	△ 2.7
(56,538) 2,254,441	7.7	△ 139,388	△ 6.2
27,231	0.1	12,103	44.4
144,690	0.5	57,106	39.5
90,304	0.3	94,366	104.5
(192,438) 775,088	2.6	△ 23,846	△ 3.1
620,699	2.1	△ 67,636	△ 10.9
(1,442,971) 4,732,770	16.1	△ 1,499,997	△ 31.7
(2,197,851) 29,429,814	100.0	△ 2,066,026	△ 7.0

() 平成26年度繰越明許分 内書

イ歳出（目的別）

区 分	平成 2 8 年度	
	決算額A	構成比（％）
1 議 会 費	182, 765	0. 7
2 総 務 費	(49, 086) 2, 684, 677	10. 0
3 民 生 費	(54, 309) 9, 421, 758	34. 9
4 衛 生 費	2, 092, 286	7. 8
5 労 働 費	3, 240	0. 0
6 農 林 水 産 業 費	(8, 644) 892, 789	3. 3
7 商 工 費	(2, 659) 566, 211	2. 1
8 土 木 費	(429, 560) 2, 463, 914	9. 1
9 消 防 費	840, 802	3. 1
10 教 育 費	(268, 733) 3, 463, 384	12. 8
11 災 害 復 旧 費	(21, 205) 50, 847	0. 2
12 公 債 費	4, 301, 744	16. 0
13 予 備 費	0	0. 0
歳 出 合 計	(834, 196) 26, 964, 417	100. 0

（ ）平成 2 7 年度繰越明許分 内書

(単位：千円)

平成27年度		対 比	
決算額B	構成比 (%)	増減額C (A-B)	増減率 (%)
210,627	0.7	△ 27,862	△ 13.2
(176,356) 3,222,974	11.2	△ 538,297	△ 16.7
(10,771) 9,111,237	31.8	310,521	3.4
2,505,907	8.7	△ 413,621	△ 16.5
3,240	0.0	0	0.0
(14,688) 1,145,255	4.0	△ 252,466	△ 22.0
(960) 856,158	3.0	△ 289,947	△ 33.9
(338,085) 2,278,336	7.9	185,578	8.1
1,028,997	3.7	△ 188,195	△ 18.3
(1,547,318) 3,914,081	13.6	△ 450,697	△ 11.5
(45,500) 53,767	0.2	△ 2,920	△ 5.4
4,347,726	15.2	△ 45,982	△ 1.1
0	0.0	0	0.0
(2,133,678) 28,678,305	100.0	△ 1,713,888	△ 6.0

() 平成26年度繰越明許分 内書

ウ歳出（性質別）

区 分	平成 2 8 年度	
	決算額A	構成比（％）
1 人 件 費	3, 774, 187	14. 0
2 物 件 費	2, 947, 434	10. 9
3 維 持 補 修 費	154, 972	0. 6
4 扶 助 費	6, 046, 283	22. 4
5 補 助 費 等	2, 705, 914	10. 0
6 普 通 建 設 事 業 費	4, 127, 014	15. 3
7 災 害 復 旧 費	50, 847	0. 2
8 公 債 費	4, 301, 744	15. 9
9 積 立 金	104, 961	0. 4
10 投 資 及 び 出 資 金	44, 085	0. 2
11 貸 付 金	96, 561	0. 4
12 繰 出 金	2, 610, 415	9. 7
歳 出 合 計	26, 964, 417	100. 0

(単位：千円)

平成27年度		対 比	
決算額B	構成比 (%)	増減額C (A-B)	増減率 (%)
3,828,077	13.3	△ 53,890	△ 1.4
2,854,232	9.9	93,202	3.3
161,153	0.6	△ 6,181	△ 3.8
5,857,233	20.4	189,050	3.2
3,142,776	11.0	△ 436,862	△ 13.9
5,594,486	19.5	△ 1,467,472	△ 26.2
53,767	0.2	△ 2,920	△ 5.4
4,347,726	15.2	△ 45,982	△ 1.1
80,861	0.3	24,100	29.8
44,505	0.2	△ 420	△ 0.9
91,013	0.3	5,548	6.1
2,622,476	9.1	△ 12,061	△ 0.5
28,678,305	100.0	△ 1,713,888	△ 6.0

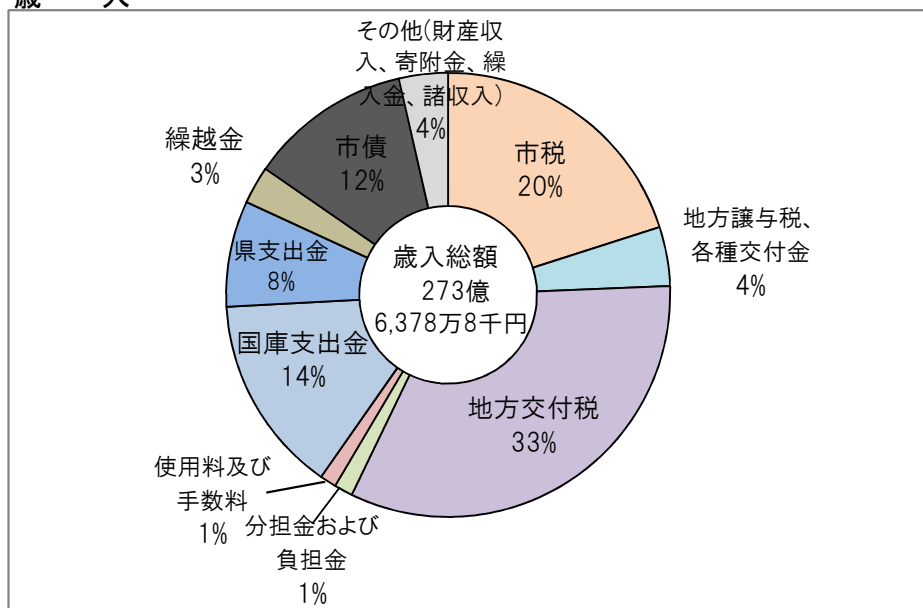
(5) 平成 28 年度市税における住民負担の状況

税 目			調定額 千円	収入済額 千円	徴収率 %
直 接 税	市民税	個人	1, 880, 008	1, 859, 498	98. 9
		法人	434, 037	431, 294	99. 4
	固定資産税		2, 757, 481	2, 669, 653	96. 8
	軽自動車税		153, 462	152, 309	99. 2
	鉱産税		73	73	100. 0
	入湯税		2, 157	2, 157	100. 0
	小 計		5, 227, 218	5, 114, 984	97. 9
間 接 税	国有資産等所在市町村交付金		60, 983	60, 983	100. 0
	市たばこ税		311, 674	311, 674	100. 0
合 計			5, 599, 875	5, 487, 641	98. 0

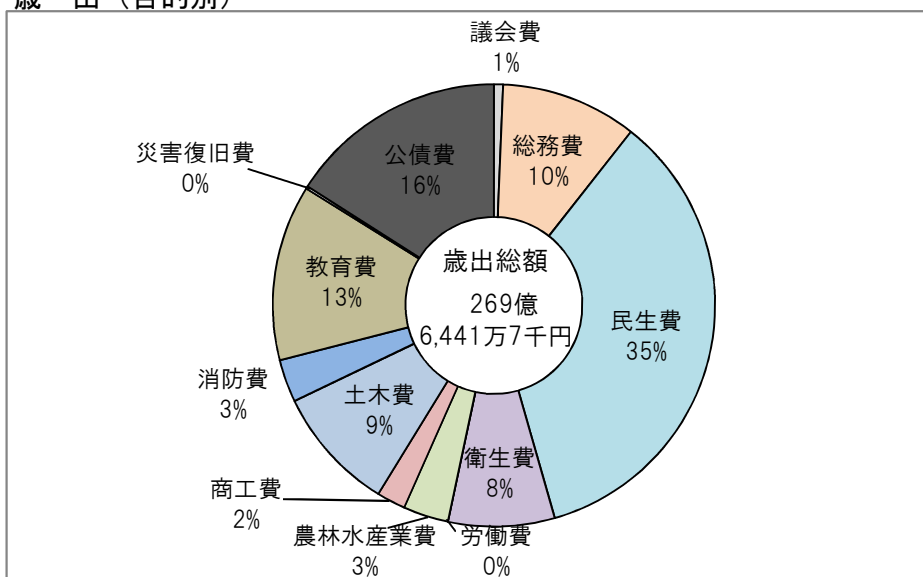
1 世帯当たり平均負担額		1 人当たり平均負担額	
調定額 円	収入済額 円	調定額 円	収入済額 円
107, 740	106, 658	48, 476	47, 989
128, 386	124, 297	57, 765	55, 925
7, 145	7, 091	3, 215	3, 190
3	3	2	2
101	101	45	45
2	238, 150	109, 503	107, 151
<p>平成 2 9 年 3 月 3 1 日現在</p> <p>人 口 47, 736 人</p> <p>世帯数 21, 478 世帯</p>			

(6)一般会計決算（グラフ）

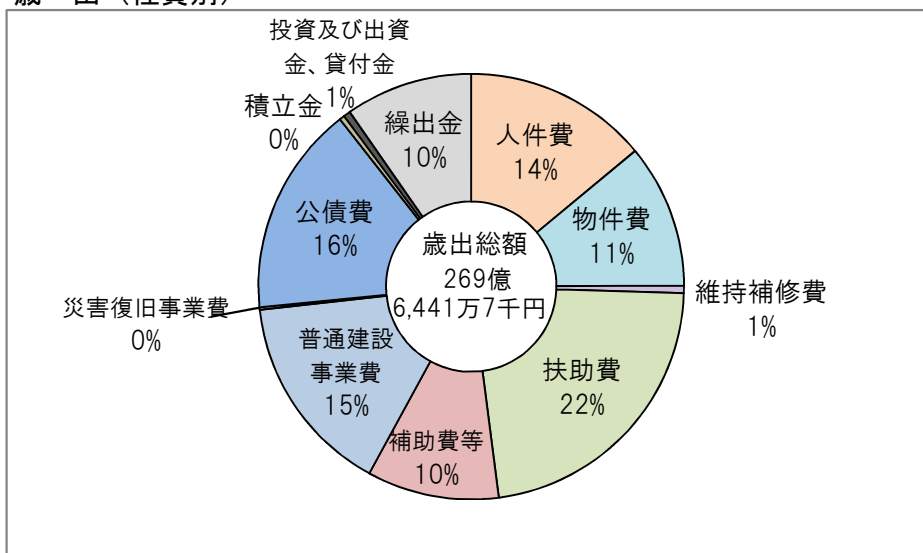
歳 入



歳 出（目的別）



歳 出（性質別）



(7) 平成 28 年度税等充当主要建設事業

款	事業名	事業費 千円	うち税等充当額 千円
総務費	情報通信格差是正事業	26,785	1,331
	再生可能エネルギー導入促進事業	25,507	92
	種地区拠点施設整備事業	11,726	313
民生費	高齢者福祉施設等補修改善事業	63,545	1,976
	高齢者福祉施設建設事業	244,193	13
衛生費	合併処理浄化槽設置事業	44,362	27,645
農林水産業費	県単ため池安全確保事業	12,947	67
	県営農業農村整備事業費負担金	24,204	2,486
土木費	道路維持安定化事業	10,758	173
	道路整備事業	37,115	1,915
	道路整備交付金事業	172,343	3,957
	過疎道路整備事業	60,780	80
	道路更新防災等対策事業	70,214	1,816
	新病院周辺整備事業	22,409	657
	橋梁整備交付金事業	180,736	11,475
	準用河川改修事業	10,623	752
	中心市街地整備事業	40,380	952
	都市計画沿道整備事業	14,185	470
	防災街区公園整備事業	73,022	2,768
	都市公園長寿命化対策事業	33,825	1,300
	地域住宅整備事業	30,400	424
	要緊急安全確認大規模建築物耐震化事業	273,888	68,472
	優良建築物等整備事業費補助金	226,730	1,225
教育費	学校建設事業	352,126	26,581
	学校施設耐震化事業	46,067	733
	美都学校給食共同調理場整備事業	170,249	4,149

4 平成29年度会計別予算執行状況

(1) 総括表

会 計 別		予 算 額		
		当 初	補 正 額	計
一 般 会 計		(442,319) 24,148,000	757,124	(442,319) 24,905,124
施設貸付事業特別会計		43,646	4,774	48,420
介護保険特別会計		5,724,651	190,702	5,915,353
国民健康保険事業特別会計	事業勘定	6,513,504	96,901	6,610,405
	美都診療施設勘定	14,006	0	14,006
	匹見澄川診療施設勘定	20,309	60	20,369
	匹見道川診療施設勘定	13,206	72	13,278
後期高齢者医療特別会計		1,376,333	11,634	1,387,967
簡易水道事業特別会計		281,449	0	281,449
市有林事業特別会計		(31,088) 22,519	3,204	(31,088) 25,723
造林受託事業特別会計		(5,768) 76,522	9,878	(5,768) 86,400
匹見財産区特別会計		3,920	0	3,920
益田駅前地区市街地再開発事業特別会計		33,925	279	34,204
農業集落排水事業特別会計		(23,738) 264,891	0	(23,738) 264,891
公共下水道事業特別会計		(176,739) 654,658	43,430	(176,739) 698,088
駐車場事業特別会計		22,173	1,883	24,056
土地区画整理事業特別会計		222,633	13	222,646
合 計		(679,652) 39,436,345	1,119,954	(679,652) 40,556,299

平成29年9月30日現在（単位：千円）

執行額				
収入額		支出額		差引収支
金額	%	金額	%	
(62,183)	(14.1)	(180,731)	(40.9)	(△118,548)
11,521,116	46.3	10,814,150	43.4	706,966
17,798	36.8	9,255	19.1	8,543
2,776,467	46.9	2,379,425	40.2	397,042
2,699,419	40.8	2,595,020	39.3	104,399
466	3.3	109	0.8	357
5,066	24.9	10,576	51.9	△ 5,510
4,250	32.0	2,060	15.5	2,190
661,848	47.7	662,109	47.7	△ 261
115,281	41.0	93,375	33.2	21,906
(0)	(0.0)	(11,748)	(37.8)	(△ 11,748)
0	0.0	19,812	77.0	△ 19,812
(6,018)	(104.3)	(5,491)	(95.2)	(527)
15,713	18.2	17,143	19.8	△ 1,430
0	0.0	2	0.1	△ 2
16,738	48.9	7,475	21.9	9,263
(11,938)	(50.3)	(23,730)	(100.0)	(△ 11,792)
104,602	39.5	77,574	29.3	27,028
(10,088)	(5.7)	(97,050)	(54.9)	(△86,962)
204,027	29.2	125,665	18.0	78,362
12,300	51.1	7,326	30.5	4,974
59,824	26.9	27,894	12.5	31,930
(90,227)	(13.3)	(318,750)	(46.9)	(△228,523)
18,214,915	44.9	16,848,970	41.5	1,365,945

（ ）平成28年度繰越明許分 外書

(2)平成２９年度一般会計予算執行状況
ア歳入

区 分	予 算 額		
	当 初	補 正 額	計
1 市 税	5,358,361	0	5,358,361
2 地 方 譲 与 税	280,000	0	280,000
3 利 子 割 交 付 金	6,000	0	6,000
4 配 当 割 交 付 金	18,000	0	18,000
5 株 式 等 譲 渡 所 得 割 交 付 金	10,000	0	10,000
6 地 方 消 費 税 交 付 金	800,000	0	800,000
7 自 動 車 取 得 税 交 付 金	31,000	0	31,000
8 地 方 特 例 交 付 金	15,000	0	15,000
9 地 方 交 付 税	8,500,000	△ 80,413	8,419,587
10 交 通 安 全 対 策 特 別 交 付 金	8,000	0	8,000
11 分 担 金 及 び 負 担 金	(6,312) 366,091	8,679	(6,312) 374,770
12 使 用 料 及 び 手 数 料	335,907		335,907
13 国 庫 支 出 金	(116,178) 3,278,345	237,317	(116,178) 3,515,662
14 県 支 出 金	(146,221) 1,952,919	103,034	(146,221) 2,055,953
15 財 産 収 入	35,160	△ 440	34,720
16 寄 附 金	237,230	2,160	239,390
17 繰 入 金	(4,060) 525,417	61,004	(4,060) 586,421
18 繰 越 金	(36,609) 80,000	278,693	(36,609) 358,693
19 諸 収 入	(15,930) 317,270	42,117	(15,930) 359,387
20 市 債	(117,009) 1,993,300	104,973	(117,009) 2,098,273
歳 入 合 計	(442,319) 24,148,000	757,124	(442,319) 24,905,124

平成29年9月30日現在（単位：千円）

収	入	済	額
1／四半期	2／四半期	計	収入率（％）
1,858,119	1,148,136	3,006,255	56.1
0	79,828	79,828	28.5
0	5,377	5,377	89.6
0	3,338	3,338	18.5
0	0	0	0.0
202,789	276,826	479,615	60.0
0	18,306	18,306	59.1
9,117	10,107	19,224	128.2
3,805,770	1,856,909	5,662,679	67.3
0	3,341	3,341	41.8
(0)	(0)	(0)	(0.0)
49,795	93,301	143,096	38.2
62,790	89,350	152,140	45.3
(1,898)	(0)	(1,898)	(1.6)
345,339	722,278	1,067,617	30.4
(0)	(4,500)	(4,500)	(3.1)
77,650	186,250	263,900	12.8
18,610	6,681	25,291	72.8
40,344	81,179	121,523	50.8
(0)	(4,060)	(4,060)	(100.0)
0	0	0	0.0
(0)	(36,609)	(36,609)	(100.0)
0	358,693	358,693	100.0
(0)	(15,107)	(15,107)	(94.8)
22,275	88,618	110,893	30.9
(0)	(9)	(9)	(0.0)
0	0	0	0.0
(1,898)	(60,285)	(62,183)	(14.1)
6,492,598	5,028,518	11,521,116	46.3

（ ）平成28年度繰越明許分 外書

イ歳出

区 分	予 算 額		
	当 初	補 正 額	計
1 議 会 費	187,905	0	187,905
2 総 務 費	(57,319) 2,891,181	79,110	(57,319) 2,970,291
3 民 生 費	9,166,352	66,419	9,232,771
4 衛 生 費	2,025,504	26,730	2,052,234
5 労 働 費	3,290	0	3,290
6 農 林 水 産 業 費	(40,291) 928,190	75,324	(40,291) 1,003,514
7 商 工 費	(6,635) 601,422	△ 37,344	(6,635) 564,078
8 土 木 費	(227,802) 1,770,143	127,770	(227,802) 1,897,913
9 消 防 費	795,631	2,140	797,771
10 教 育 費	(60,947) 1,715,278	11,373	(60,947) 1,726,651
11 災 害 復 旧 費	(49,325) 4,000	405,602	(49,325) 409,602
12 公 債 費	4,049,104	0	4,049,104
13 予 備 費	10,000	0	10,000
歳 出 合 計	(442,319) 24,148,000	757,124	(442,319) 24,905,124

平成29年9月30日現在（単位：千円）

支 出		計	額
1 / 四半期	2 / 四半期		支出率 (%)
62,818	37,720	100,538	53.5
(1,898)	(4,255)	(6,153)	(10.7)
590,699	609,988	1,200,687	40.4
2,007,548	2,153,756	4,161,304	45.1
325,499	504,384	829,883	40.4
0	1,595	1,595	48.5
(0)	(0)	(0)	(.0)
179,754	169,431	349,185	34.8
(6,635)	(0)	(6,635)	(100.0)
240,642	125,155	365,797	64.8
(33,955)	(72,089)	(106,044)	(46.6)
311,711	350,648	662,359	34.9
359,579	192,869	552,448	69.2
(6,731)	(12,359)	(19,090)	(31.3)
339,919	366,898	706,817	40.9
(34,023)	(8,786)	(42,809)	(86.8)
0	10,740	10,740	2.6
420,839	1,451,958	1,872,797	46.3
0	0	0	0.0
(83,242)	(97,489)	(180,731)	(40.9)
4,839,008	5,975,142	10,814,150	43.4

() 平成28年度繰越明許分 外書

(3) 平成29年度徴収実績調

平成29年9月30日現在（単位：千円）

区 分			予 算 額	調 定 額 A	収入済額B	徴 収 率 B/A (%)	前 年 同 期 徴収率 (%)
市 民 税	個 人	現年課税分	1,810,715	1,839,169	889,692	48.4	47.1
		滞納繰越分	6,535	18,998	6,712	35.3	28.0
	法 人	現年課税分	386,840	217,557	215,065	98.9	97.6
		滞納繰越分	1,199	2,149	295	13.7	40.9
固 定 資 産 税	純固定	現年課税分	2,631,652	2,652,375	1,734,830	65.4	71.0
		滞納繰越分	12,129	61,810	6,172	10.0	6.2
	交付金	現年課税分	60,782	60,783	60,783	100.0	100.0
軽自動車税		現年課税分	152,814	155,633	149,595	96.1	96.0
		滞納繰越分	361	1,017	136	13.4	16.8
市たばこ税		現年課税分	293,162	151,097	151,097	100.0	100.0
鉱産税		現年課税分	77	33	33	100.0	100.0
入湯税		現年課税分	2,095	1,215	1,215	100.0	95.4
合 計		現年課税分	5,338,137	5,077,862	3,202,310	63.1	65.7
		滞納繰越分	20,224	83,974	13,315	15.9	12.5
		計	5,358,361	5,161,836	3,215,625	62.3	64.6

(4) 債務負担行為の状況

平成29年9月30日現在（単位：千円）

区 分	債務負担行為 限 度 額	28年度末まで の支出見込額	29年度以降支 出 予 定 額
県営西石見地区広域農道整備事業負担金	1, 226, 559	1, 226, 480	79
県営石見西部地区広域農道整備事業負担金	287, 995	282, 490	5, 505
農業用排水施設整備事業費	79, 909	60, 194	19, 715
総モ金谷地区圃場整備事業費充当農林漁業資金償還補助金	13, 859	12, 661	1, 198
土地総三谷地区圃場整備事業費充当農林漁業資金償還補助金	60, 458	48, 183	12, 275
県営中山間地総合整備事業費充当農林漁業資金償還補助金	2, 794	1, 661	1, 133
道川地区県営圃場整備に係る受益者賦課金の償還補助金	64, 935	61, 167	3, 768
三葛地区団体営土地改良総合整備事業に係る受益者賦課金の償還金補助金	22, 418	18, 483	3, 935
中山間地域総合整備事業費	6, 837	3, 989	2, 848
道川地区県営圃場整備に係る受益者賦課金の償還金（橋梁）	1, 892	1, 782	110
益田運動公園指定管理料	338, 080	202, 880	135, 200
基幹系業務システム更新経費	180, 633	68, 676	111, 957
益田市立落合自治会館指定管理料	332	166	166
益田市立広瀬自治会館指定管理料	344	172	172
益田市立内石自治会館指定管理料	206	103	103
益田市立匹見高齢者コミュニティセンター指定管理料	528	264	264
益田市立石谷老人福祉センター指定管理料	208	104	104
益田市立ホタルの里農業センター指定管理料	420	210	210
益田市立匹見生活改善センター指定管理料	300	150	150
益田市立荒木地区山村活性化センター指定管理料	94	47	47

区 分	債務負担行為 限 度 額	28年度末まで の支出見込額	29年度以降支 出 予 定 額
益田市立三葛地区農林漁家婦人活動 促進施設指定管理料	94	47	47
健康医療電話相談経費	13,479	8,986	4,493
益田市立久城会館指定管理料	252	0	252
益田市立開発地営農研修センター指 定管理料	1,184	0	1,184
美都学校給食共同調理場管理運営経 費	109,360	0	109,360
財務書類作成支援業務等委託料	3,877	0	3,877
デイサービスセンター「共楽苑」改 修等事業費補助金	22,000	0	22,000
スクールバス運行業務委託料	18,000	0	18,000
羽田発着枠政策コンテストに係る萩・ 石見空港利用拡大促進協議会に対する 損失補償	264,102	0	264,102
益田市立落合自治会館指定管理料	498	0	498
益田市立広瀬自治会館指定管理料	516	0	516
益田市立内石自治会館指定管理料	309	0	309
益田市立匹見高齢者コミュニティセ ンター指定管理料	792	0	792
益田市立石谷老人福祉センター指定 管理料	312	0	312
スクールバス運行業務委託料	18,000	0	18,000
益田市立益田市総合福祉センター指 定管理料	45,076	0	45,076
益田市立市民憩の家指定管理料	5,160	0	5,160
益田市立益田児童館指定管理料	8,560	0	8,560
益田市立吉田児童館指定管理料	8,604	0	8,604
益田市立高津児童館指定管理料	8,628	0	8,628

区 分	債務負担行為 限 度 額	28年度末まで の支出見込額	29年度以降支 出 予 定 額
益田市立飯田児童館指定管理料	8,640	0	8,640
益田市斎場「松聖苑」指定管理料	134,860	0	134,860
益田市リサイクルプラザ指定管理料	361,173	0	361,173

(5) 市債の状況

目 的 別	現 在 高	構成比 (%)	借 入				
			財務省	郵政グループ	金融機構	山陰合銀	市有物件
公 共 事 業 等 債	1,302,005	3.6	1,265,467	36,538			
公 営 住 宅 建 設 事 業 債	1,695,638	4.6	1,125,414	245,646	324,578		
災 害 復 旧 事 業 債	254,622	0.7	254,622				
全国防災事業債	370,106	1.0	370,106				
緊急防災・減災 事 業 債	143,543	0.4	81,737		61,806		
学 校 教 育 施 設 等 整 備 事 業 債	664,051	1.8	310,010	354,041			
社 会 福 祉 施 設 整 備 事 業 債	21,646	0.1	21,646				
一 般 廃 棄 物 処 理 事 業 債	19,295	0.1		19,295			
一般補助施設 整備等事業債	13,047	0.0	12,489				
一 般 単 独 事 業 債	12,393,954	33.8	1,031,345	26,186	6,335,135	1,406,771	32,330
辺 地 対 策 事 業 債	627,865	1.7	627,865				
過 疎 対 策 事 業 債	7,206,988	19.7	7,206,988				
公共用地先行 取得等事業債	925,700	2.5					
厚生福祉施設 整備事業債	191,305	0.5	191,305				
地域改善対策 特定事業債	8,430	0.0	8,430				
減税補てん債	195,165	0.5	77,220	117,945			
臨 時 税 収 補 て ん 債	1,965	0.0	1,963				2
臨 時 財 政 対 策 債	9,694,446	26.5	4,327,905	1,035,910	4,079,831	66,064	
県 貸 付 金	118,707	0.3					
そ の 他	802,998	2.2	532,770		270,228		
計	36,651,476	100.0	17,447,282	1,835,561	11,071,578	1,472,835	32,332

平成29年9月30日現在（単位：千円）

先 別							
振興協会	JFしまね	西中国	益田信組	島根農協	日本海	山口銀行	島根県
				558			
177, 297		1, 240, 981	166, 680	849, 259	684, 670	443, 300	
230, 200					695, 500		
	83, 807	31, 915	28, 932	40, 082			
							118, 707
407, 497	83, 807	1, 272, 896	195, 612	889, 899	1, 380, 170	443, 300	118, 707

(6) 一時借入金及び基金繰替運用の状況

平成29年9月30日現在

目 的 別	現 在 高 (千円)	借 入 先	備 考		
			金額(千円)	借 入 日	返 済 日
財政調整資金	800,000	財政調整基金	450,000	平成29年5月23日	平成29年6月6日
		財政調整基金	800,000	平成29年9月25日	平成29年11月8日

(7) 市有財産の状況

平成29年9月30日現在

用 途 別			行 政	普 通	合 計
不動産	土 地 (単位㎡)	所有	2,812,953.65	11,020,310.99	13,833,264.64
		借入	83,760.86	4,952.66	88,713.52
		計	2,896,714.51	11,025,263.65	13,921,978.16
	建 物 (単位㎡)	所有	289,610.16	14,292.28	303,902.44
		借入	436.37	—	436.37
		計	290,046.53	14,292.28	304,338.81
	立 木 (単位㎡)	所有	—	220,849.96	220,849.96
		借入	—	387,547.14	387,547.14
		計	—	608,397.10	608,397.10

(8) 出資・有価証券及び積立金

平成29年9月30日現在

区 分	件 数 (件)	金 額 (千円)	備 考
出 資	18	816,754	
有価証券	6	239,340	
基 金	34	4,680,662	
合 計	58	5,736,756	