

平成30年11月30日公表

益田市財政状況書

自 平成30年 4月 1日
至 平成30年 9月30日

◆はじめに

この「益田市財政状況書」は、地方自治法第243条の3第1項及び財政状況書に関する条例第2条の規定に基づいて、年2回公表しているものです。

今回は、平成29年度決算の状況及び平成30年度上半期の予算の執行状況等についてお知らせします。

◆平成29年度決算の状況等

1 決算の状況

平成29年度の一般会計決算額は、歳入総額247億4,951万6千円、歳出総額242億1,633万2千円、差引き5億3,318万4千円の黒字となっています。このうち、翌年度へ繰り越すべき財源(1億1,521万8千円)を控除した実質収支額についても、4億1,796万6千円の黒字となっています。

2 健全化判断比率の状況

地方公共団体の財政の健全化に関する法律の施行により、平成19年度決算から「実質赤字比率」、「連結実質赤字比率」、「実質公債費比率」及び「将来負担比率」並びに公営企業における資金不足額の割合を示した「資金不足比率」を算出し、公表することとされました。

本市の状況は、平成29年度決算においても、前年度同様に早期健全化や財政再建を要すると判断される比率はありませんでした。それぞれの比率の状況は、実質赤字比率と連結実質赤字比率が黒字決算のため「比率なし」となり、実質公債費比率が14.8%、将来負担比率が132.8%となっています。また、水道事業などの公営企業会計の資金不足比率は、それぞれの公営企業会計に資金不足がないことから「比率なし」となっています。

◆平成30年度上半期の執行状況等

一般会計当初予算については、小・中学校改築事業や萩・石見空港利用促進に係る事業などの喫緊の課題へ優先的に配分を行ったほか、本市の永続的発展の実現に向けて策定された「まち・ひと・しごと創生益田市総合戦略」に掲げた施策に対し重点的に配分をしています。

歳入歳出総額は、245億4,000万円で、前年度と比較して3億9,200万円の増額（率にして+1.6%）となりました。

なお、9月末現在の現計予算額は、補正予算により、249億5,426万9千円となっています。

上半期の一般会計の執行状況については、歳入が118億6,153万2千円の収入済で収入率47.5%、歳出が106億7,119万8千円の支出済で42.8%の執行率となっています。

特別会計当初予算総額は、135億2,611万円で、補正予算による9月末現在の現計予算総額は、138億9,855万1千円となっています。

執行状況について、歳入は、64億3,507万4千円の収入済で収入率46.3%、歳出は、53億1,189万7千円で執行率38.2%となっています。

詳細については、3頁から掲載しています。

3 平成29年度会計別決算状況

(1) 総括表

(単位：千円)

会 計 別		歳入決算額	歳出決算額	差 引 額
一 般 会 計		(382,801) 24,749,516	(380,582) 24,216,332	(2,219) 533,184
施設貸付事業特別会計		41,602	35,300	6,302
介護保険特別会計		6,039,116	5,868,421	170,695
国民健康 保険事業 特別会計	事業勘定	5,964,963	5,910,422	54,541
	美都診療施設勘定	11,145	11,145	0
	匹見澄川診療施設勘定	17,283	17,250	33
	匹見道川診療施設勘定	11,077	11,059	18
後期高齢者医療特別会計		1,408,595	1,396,549	12,046
簡易水道事業特別会計		269,348	197,257	72,091
市有林事業特別会計		(31,089) 58,640	(30,245) 57,493	(844) 1,147
造林受託事業特別会計		(5,767) 63,631	(5,491) 62,423	(276) 1,208
匹見財産区特別会計		3,254	3,254	0
益田駅前地区市街地 再開発事業特別会計		31,687	31,687	0
農業集落排水事業特別会計		(23,739) 221,204	(23,730) 221,195	(9) 9
公共下水道事業特別会計		(173,539) 541,827	(171,657) 530,987	(1,882) 10,840
駐車場事業特別会計		25,351	19,278	6,073
土地区画整理事業特別会計		66,194	66,194	0
合 計		(616,935) 39,524,433	(611,705) 38,656,246	(5,230) 868,187

() 平成28年度繰越明許分 内書

(2) 公営企業会計

(単位：千円)

区 分		収 入 決 算 額	支 出 決 算 額	差 引 額
水道事業会計	収益的収支	1,041,911	933,965	107,946
	資本的収支	166,976	533,814	△ 366,838

※ 消費税含む。

(3) 健全化判断比率等の状況（平成29年度）

(単位：%)

比率の種別	実質赤字比率	連結実質赤字比率	実質公債費比率	将来負担比率
益田市の比率	—	—	14.8	132.8
早期健全化基準	12.80	17.80	25.0	350.0
財政再生基準	20.00	30.00	35.0	基準なし

※ 1項目でも「早期健全化基準」「財政再生基準」を超えた場合は、「地方公共団体の財政の健全化に関する法律」に基づく財政再生の手続きが必要となります。

特別会計の種別	資金不足比率
水道事業会計	比率なし
簡易水道事業特別会計	比率なし
益田駅前地区市街地再開発事業特別会計	比率なし
農業集落排水事業特別会計	比率なし
公共下水道事業特別会計	比率なし
土地区画整理事業特別会計	比率なし

※ 資金不足が生じた場合、その比率が20%を超えると経営の健全化が必要となります。

(4)一般会計決算
ア歳入

区 分	平成29年度	
	決算額A	構成比 (%)
1 市 税	5,431,884	22.0
2 地 方 譲 与 税	280,674	1.1
3 利 子 割 交 付 金	13,393	0.1
4 配 当 割 交 付 金	19,166	0.1
5 株 式 等 譲 渡 所 得 割 交 付 金	16,757	0.1
6 地 方 消 費 税 交 付 金	845,348	3.4
7 自 動 車 取 得 税 交 付 金	51,883	0.2
8 地 方 特 例 交 付 金	19,224	0.1
9 地 方 交 付 税	8,668,453	35.0
10 交 通 安 全 対 策 特 別 交 付 金	6,311	0.0
11 分 担 金 及 び 負 担 金	(5,052) 357,640	1.5
12 使 用 料 及 び 手 数 料	326,297	1.3
13 国 庫 支 出 金	(111,418) 3,425,966	13.8
14 県 支 出 金	(102,447) 2,057,686	8.3
15 財 産 収 入	55,155	0.2
16 寄 附 金	199,378	0.8
17 繰 入 金	(4,060) 252,279	1.0
18 繰 越 金	(36,609) 395,303	1.6
19 諸 収 入	(15,106) 451,237	1.8
20 市 債	(108,109) 1,875,482	7.6
歳 入 合 計	(382,801) 24,749,516	100.0

() 平成28年度繰越明許分 内書

(単位：千円)

平成28年度		対 比	
決算額B	構成比 (%)	増減額C (A-B)	増減率 (%)
5,487,641	20.1	△ 55,757	△ 1.0
280,656	1.0	18	0.0
8,155	0.0	5,238	64.2
12,595	0.1	6,571	52.2
8,225	0.0	8,532	103.7
813,230	3.0	32,118	3.9
32,279	0.1	19,604	60.7
16,930	0.1	2,294	13.5
8,974,431	32.8	△ 305,978	△ 3.4
6,897	0.0	△ 586	△ 8.5
(574) 368,368	1.4	△ 10,728	△ 2.9
(41) 328,586	1.2	△ 2,289	△ 0.7
(295,031) 3,947,864	14.4	△ 521,898	△ 13.2
(26,329) 2,115,053	7.7	△ 57,367	△ 2.7
39,334	0.2	15,821	40.2
201,796	0.7	△ 2,418	△ 1.2
184,670	0.7	67,609	36.6
(48,844) 751,242	2.7	△ 355,939	△ 47.4
553,063	2.0	△ 101,826	△ 18.4
(474,826) 3,232,773	11.8	△ 1,357,291	△ 42.0
(845,645) 27,363,788	100.0	△ 2,614,272	△ 9.6

() 平成27年度繰越明許分 内書

イ歳出（目的別）

区 分	平成29年度	
	決算額A	構成比（%）
1 議 会 費	184,289	0.8
2 総 務 費	(45,987) 2,984,184	12.3
3 民 生 費	9,014,202	37.2
4 衛 生 費	1,961,833	8.1
5 労 働 費	3,472	0.0
6 農 林 水 産 業 費	(40,291) 894,075	3.7
7 商 工 費	(6,635) 569,485	2.4
8 土 木 費	(189,000) 1,651,301	6.8
9 消 防 費	817,609	3.4
10 教 育 費	(52,809) 1,888,299	7.8
11 災 害 復 旧 費	(45,860) 200,715	0.8
12 公 債 費	4,046,868	16.7
13 予 備 費	0	0.0
歳 出 合 計	(380,582) 24,216,332	100.0

（ ）平成28年度繰越明許分 内書

(単位：千円)

平成28年度		対 比	
決算額B	構成比 (%)	増減額C (A-B)	増減率 (%)
182,765	0.7	1,524	0.8
(49,086) 2,684,677	10.0	299,507	11.2
(54,309) 9,421,758	34.9	△ 407,556	△ 4.3
2,092,286	7.8	△ 130,453	△ 6.2
3,240	0.0	232	7.2
(8,644) 892,789	3.3	1,286	0.1
(2,659) 566,211	2.1	3,274	0.6
(429,560) 2,463,914	9.1	△ 812,613	△ 33.0
840,802	3.1	△ 23,193	△ 2.8
(268,733) 3,463,384	12.8	△ 1,575,085	△ 45.5
(21,205) 50,847	0.2	149,868	294.7
4,301,744	16.0	△ 254,876	△ 5.9
0	0.0	0	0.0
(834,196) 26,964,417	100.0	△ 2,748,085	△ 10.2

() 平成27年度繰越明許分 内書

ウ歳出（性質別）

区 分	平成29年度	
	決算額A	構成比（%）
1 人 件 費	3,682,307	15.2
2 物 件 費	2,947,695	12.2
3 維 持 補 修 費	170,679	0.7
4 扶 助 費	6,048,658	25.0
5 補 助 費 等	2,583,229	10.7
6 普 通 建 設 事 業 費	1,680,121	6.9
7 災 害 復 旧 費	200,715	0.8
8 公 債 費	4,046,868	16.7
9 積 立 金	88,241	0.4
10 投 資 及 び 出 資 金	47,135	0.2
11 貸 付 金	55,729	0.2
12 繰 出 金	2,664,955	11.0
歳 出 合 計	24,216,332	100.0

(単位：千円)

平成28年度		対	
決算額B	構成比 (%)	増減額C (A-B)	増減率 (%)
3,774,187	14.0	△ 91,880	△ 2.4
2,947,434	10.9	261	0.0
154,972	0.6	15,707	10.1
6,046,283	22.4	2,375	0.0
2,705,914	10.0	△ 122,685	△ 4.5
4,127,014	15.3	△ 2,446,893	△ 59.3
50,847	0.2	149,868	294.7
4,301,744	15.9	△ 254,876	△ 5.9
104,961	0.4	△ 16,720	△ 15.9
44,085	0.2	3,050	6.9
96,561	0.4	△ 40,832	△ 42.3
2,610,415	9.7	54,540	2.1
26,964,417	100.0	△ 2,748,085	△ 10.2

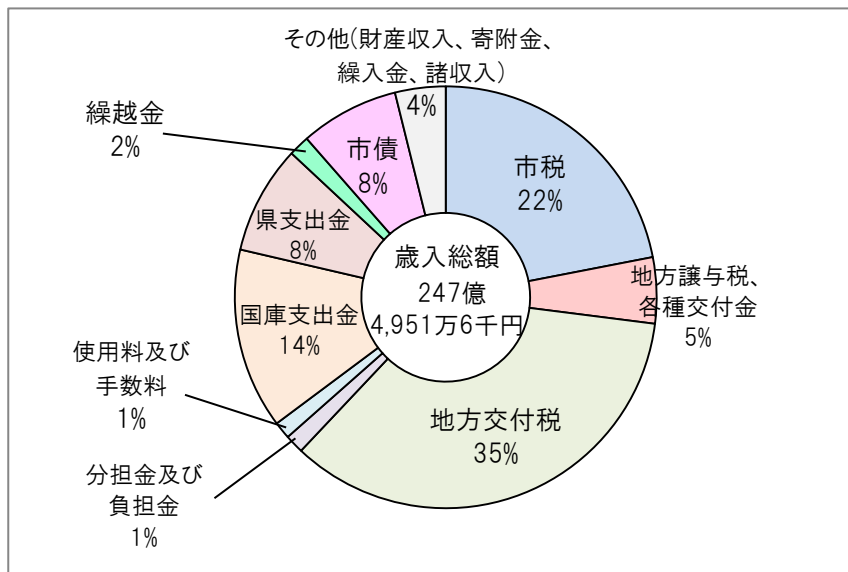
(5) 平成29年度市税における住民負担の状況

税 目		調定額 千円	収入済額 千円	徴収率 %	
直	市民税	個人	1,889,105	1,876,133	99.3
		法人	394,577	392,530	99.5
接	固定資産税		2,722,808	2,653,104	97.4
	軽自動車税		156,544	155,526	99.3
	鉱産税		64	64	100.0
	入湯税		2,090	2,090	100.0
	小 計		5,165,188	5,079,447	98.3
間 接 税	国有資産等所在市町村交付金		60,782	60,782	100.0
	市たばこ税		291,650	291,650	100.0
合 計		5,517,620	5,431,879	98.4	

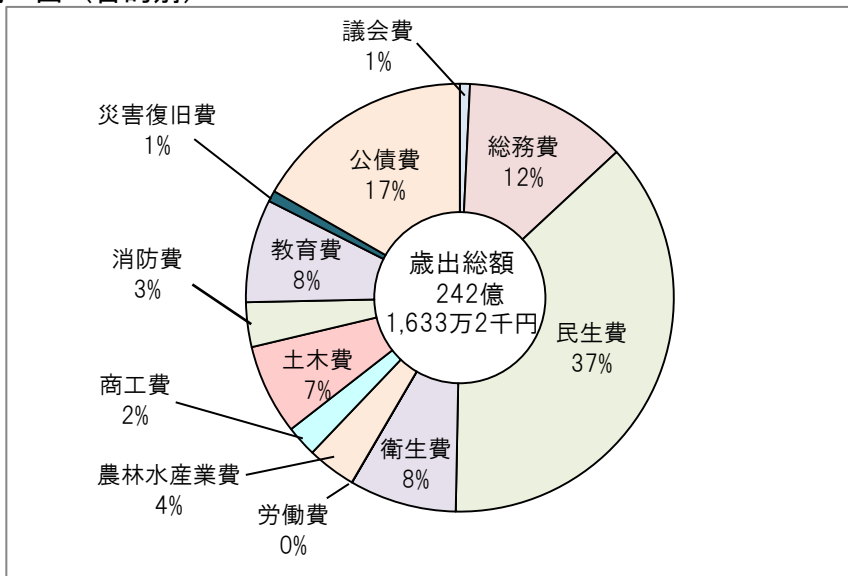
1世帯当たり平均負担額		1人当たり平均負担額	
調定額 円	収入済額 円	調定額 円	収入済額 円
106,669	105,968	48,383	48,065
127,180	123,924	57,687	56,210
7,312	7,265	3,317	3,295
3	3	1	1
98	98	44	44
241,262	237,258	109,432	107,615
平成30年3月31日現在			
人口		47,200人	
世帯数		21,409世帯	

(6)一般会計決算（グラフ）

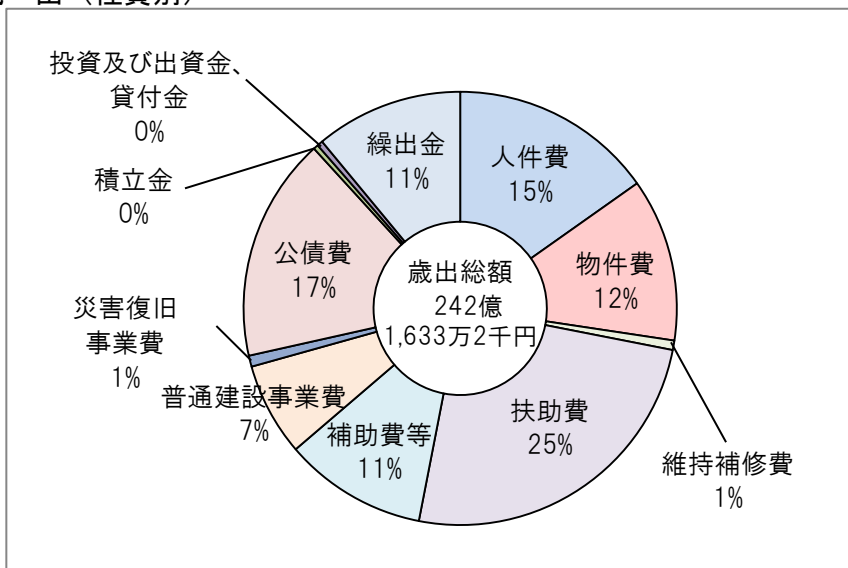
歳 入



歳 出（目的別）



歳 出（性質別）



(7) 平成29年度税等充当主要建設事業

款	事業名	事業費	うち税等充当額
		千円	千円
総務費	情報通信格差是正事業	38,136	168
	美都総合支所庁舎耐震化事業	228,982	12,220
	種地区拠点施設整備事業	63,027	9
民生費	高齢者福祉施設等補修改善事業	27,934	1,974
	保育施設整備費補助金	93,558	86
衛生費	合併処理浄化槽設置事業	46,884	31,089
農林水産業費	農林水産振興がんばる地域応援総合事業	13,498	2,730
	県営農業農村整備事業費負担金	22,694	2,038
土木費	一般下水路整備事業	9,899	999
	道路整備事業	36,349	1,666
	道路整備交付金事業	94,344	3,010
	道路更新防災等対策事業	24,272	2,483
	橋梁整備交付金事業	72,110	5,160
	準用河川改修事業	37,724	4,060
	中心市街地整備事業	22,120	448
	都市計画沿道整備事業	39,731	1,383
	防災街区公園整備事業	68,288	2,654
	都市公園長寿命化対策事業	21,065	65
	地域住宅整備事業	42,874	78
教育費	学校建設事業	27,518	1,055
	スポーツ施設整備事業	70,520	20

4 平成30年度会計別予算執行状況

(1)総括表

会 計 別	予 算 額			
	当 初	補 正 額	計	
一 般 会 計	(741,389) 24,540,000	414,269	(741,389) 24,954,269	
施設貸付事業特別会計	43,974	6,301	50,275	
介護保険特別会計	5,828,139	170,759	5,998,898	
国民健康 保険事業 特別会計	事業勘定	4,950,591	55,062	5,005,653
	美都診療施設勘定	15,901	0	15,901
	匹見澄川診療施設勘定	19,297	1,598	20,895
	匹見道川診療施設勘定	12,041	17	12,058
後期高齢者医療特別会計	1,345,441	12,923	1,358,364	
市有林事業特別会計	47,515	1,147	48,662	
造林受託事業特別会計	91,917	4,670	96,587	
匹見財産区特別会計	11,660	0	11,660	
益田駅前地区市街地 再開発事業特別会計	36,415	0	36,415	
農業集落排水事業特別会計	(50,753) 221,408	9	(50,753) 221,417	
公共下水道事業特別会計	(323,972) 684,923	113,882	(323,972) 798,805	
駐車場事業特別会計	22,354	6,073	28,427	
土地区画整理事業特別会計	194,534	0	194,534	
合 計	(1,116,114) 38,066,110	786,710	(1,116,114) 38,852,820	

平成30年9月30日現在（単位：千円）

執行額				
収入		支出		差引収支
金額	%	金額	%	
(115, 218)	(15. 5)	(414, 130)	(55. 9)	(△298, 912)
11, 861, 531	47. 5	10, 671, 198	42. 8	1, 190, 333
17, 554	34. 9	10, 141	20. 2	7, 413
2, 825, 332	47. 1	2, 444, 266	40. 7	381, 066
2, 418, 455	48. 3	1, 893, 050	37. 8	525, 405
437	2. 7	110	0. 7	327
4, 689	22. 4	9, 369	44. 8	△ 4, 680
3, 773	31. 3	1, 701	14. 1	2, 072
683, 748	50. 3	652, 930	48. 1	30, 818
5, 319	10. 9	31, 494	64. 7	△ 26, 175
24, 156	25. 0	21, 086	21. 8	3, 070
456	3. 9	118	1. 0	338
19, 489	53. 5	7, 896	21. 7	11, 593
(30, 390)	(59. 9)	(32, 554)	(64. 1)	(△ 2, 164)
156, 028	70. 5	79, 009	35. 7	77, 019
(12, 868)	(4. 0)	(137, 435)	(42. 4)	(△124, 567)
221, 211	27. 7	128, 762	16. 1	92, 449
16, 599	58. 4	7, 601	26. 7	8, 998
37, 828	19. 4	24, 364	12. 5	13, 464
(158, 476)	(14. 2)	(584, 119)	(52. 3)	(△425, 643)
18, 296, 605	47. 1	15, 983, 095	41. 1	2, 313, 510

() 平成29年度繰越明許分 外書

(2)平成30年度一般会計予算執行状況
 ア歳入

区 分	予 算 額		
	当 初	補 正 額	計
1 市 税	5,398,907	0	5,398,907
2 地 方 譲 与 税	276,000	0	276,000
3 利 子 割 交 付 金	10,000	0	10,000
4 配 当 割 交 付 金	10,000	0	10,000
5 株 式 等 譲 渡 所 得 割 交 付 金	10,000	0	10,000
6 地 方 消 費 税 交 付 金	850,000	0	850,000
7 自 動 車 取 得 税 交 付 金	38,000	0	38,000
8 地 方 特 例 交 付 金	15,000	0	15,000
9 地 方 交 付 税	8,250,000	0	8,250,000
10 交 通 安 全 対 策 特 別 交 付 金	7,000	0	7,000
11 分 担 金 及 び 負 担 金	(3,900) 336,738	615	(3,900) 337,353
12 使 用 料 及 び 手 数 料	329,117	0	329,117
13 国 庫 支 出 金	(252,558) 3,378,095	51,283	(252,558) 3,429,378
14 県 支 出 金	(122,913) 2,085,773	59,171	(122,913) 2,144,944
15 財 産 収 入	20,902	0	20,902
16 寄 附 金	190,680	13,280	203,960
17 繰 入 金	866,444	△ 225,054	641,390
18 繰 越 金	(115,143) 80,000	337,965	(115,143) 417,965
19 諸 収 入	311,144	19,332	330,476
20 市 債	(246,875) 2,076,200	157,677	(246,875) 2,233,877
歳 入 合 計	(741,389) 24,540,000	414,269	(741,389) 24,954,269

平成30年9月30日現在（単位：千円）

収 入		濟 額	
1 / 四半期	2 / 四半期	計	収入率 (%)
1,833,851	1,151,365	2,985,216	55.3
73,601	3,255	76,856	27.8
0	7,221	7,221	72.2
0	3,708	3,708	37.1
0	0	0	0.0
219,639	283,683	503,322	59.2
0	15,551	15,551	40.9
11,175	12,749	23,924	159.5
3,685,812	1,919,540	5,605,352	67.9
0	0	0	0.0
(0)	(0)	(0)	(0.0)
47,591	83,317	130,908	38.8
76,546	79,866	156,412	47.5
(0)	(0)	(0)	(0.0)
327,023	1,204,400	1,531,423	44.7
(0)	(0)	(0)	(0.0)
84,088	184,572	268,660	12.5
2,965	3,073	6,038	28.9
22,125	32,698	54,823	26.9
0	0	0	0.0
(0)	(115,143)	(115,143)	(100.0)
0	417,965	417,965	100.0
20,477	53,675	74,152	22.4
(0)	(75)	(75)	(0.0)
0	0	0	0.0
(0)	(115,218)	(115,218)	(15.5)
6,404,893	5,456,638	11,861,531	47.5

() 平成29年度繰越明許分 外書

イ歳出

区 分	予 算 額		
	当 初	補 正 額	計
1 議 会 費	181,939	0	181,939
2 総 務 費	(31,900) 2,677,083	55,819	(31,900) 2,732,902
3 民 生 費	9,222,260	129,876	9,352,136
4 衛 生 費	1,984,547	29,509	2,014,056
5 労 働 費	3,260	0	3,260
6 農 林 水 産 業 費	(41,780) 926,384	35,072	(41,780) 961,456
7 商 工 費	504,811	5,647	510,458
8 土 木 費	(454,791) 1,945,528	44,052	(454,791) 1,989,580
9 消 防 費	836,372	344	836,716
10 教 育 費	2,155,531	25,678	2,181,209
11 災 害 復 旧 費	(212,918) 12,697	88,272	(212,918) 100,969
12 公 債 費	4,079,588	0	4,079,588
13 予 備 費	10,000	0	10,000
歳 出 合 計	(741,389) 24,540,000	414,269	(741,389) 24,954,269

平成30年9月30日現在（単位：千円）

支 出		濟	額
1 / 四半期	2 / 四半期	計	支出率 (%)
60,962	35,611	96,573	53.1
(6,049)	(0)	(6,049)	(19.0)
581,835	615,063	1,196,898	43.8
2,328,531	1,803,648	4,132,179	44.2
313,498	406,380	719,878	35.7
0	1,595	1,595	48.9
(1,231)	(34,765)	(35,996)	(86.2)
212,811	150,940	363,751	37.8
192,859	72,012	264,871	51.9
(161,720)	(71,646)	(233,366)	(51.3)
300,891	280,294	581,185	29.2
373,872	198,656	572,528	68.4
344,120	498,758	842,878	38.6
(58,181)	(80,538)	(138,719)	(65.2)
0	576	576	0.6
351,159	1,547,127	1,898,286	46.5
0	0	0	0.0
(227,181)	(186,949)	(414,130)	(55.9)
5,060,538	5,610,660	10,671,198	42.8

() 平成29年度繰越明許分 外書

(3)平成30年度徴収実績調

平成30年9月30日現在(単位:千円)

区 分		予 算 額	調 定 額 A	収入済額B	徴 収 率 B/A (%)	前 年 同 期 徴収率 (%)	
市 民 税	個 人	現年課税分	1,843,088	1,857,250	883,676	47.6	48.4
		滞納繰越分	4,950	16,817	4,573	27.2	35.3
	法 人	現年課税分	405,649	224,323	210,234	93.7	98.9
		滞納繰越分	470	1,463	599	40.9	13.7
固 定 資 産 税	純固定	現年課税分	2,634,443	2,618,811	1,709,687	65.3	65.4
		滞納繰越分	9,661	44,609	4,190	9.4	10.0
	交付金	現年課税分	60,534	60,895	60,895	100.0	100.0
軽自動車税	現年課税分	154,825	159,631	153,980	96.5	96.1	
	滞納繰越分	360	899	128	14.2	13.4	
市たばこ税	現年課税分	282,776	123,499	123,499	100.0	100.0	
鉱産税	現年課税分	77	32	32	100.0	100.0	
入湯税	現年課税分	2,074	1,094	1,094	100.0	100.0	
合 計	現年課税分	5,383,466	5,045,535	3,143,097	62.3	63.1	
	滞納繰越分	15,441	63,788	9,490	14.9	15.9	
	計	5,398,907	5,109,323	3,152,587	61.7	62.3	

(4) 債務負担行為の状況

平成30年9月30日現在（単位：千円）

区 分	債務負担行為 限 度 額	29年度末まで の支出見込額	30年度以降 支出予定額
農業用排水施設整備事業費	79,909	65,123	14,786
総王金谷地区圃場整備事業費充当農 林漁業資金償還補助金	13,859	13,286	573
土地総三谷地区圃場整備事業費充当 農林漁業資金償還補助金	60,458	50,914	9,544
県営中山間地総合整備事業費充当農 林漁業資金償還補助金	2,794	1,785	1,009
三葛地区団体営土地改良総合整備事業 に係る受益者賦課金の償還金補助金	22,418	19,794	2,624
中山間地域総合整備事業費	6,837	4,392	2,445
益田運動公園指定管理料	338,080	270,480	67,600
基幹系業務システム更新経費	180,633	103,014	77,619
益田市立久城会館指定管理料	252	124	128
益田市立開発地営農研修センター指 定管理料	1,184	296	888
美都学校給食共同調理場管理運営経 費	109,360	21,675	87,685
羽田発着枠政策コンテストに係る萩・ 石見空港利用拡大促進協議会に対する 損失補償	264,102	54,891	209,211
益田市立落合自治会館指定管理料	498	0	498
益田市立広瀬自治会館指定管理料	516	0	516
益田市立内石自治会館指定管理料	309	0	309
益田市立匹見高齢者コミュニティーセ ンター指定管理料	792	0	792
益田市立石谷老人福祉センター指定 管理料	312	0	312

区 分	債務負担行為 限 度 額	29年度末まで の支出見込額	30年度以降 支出予定額
スクールバス運行業務委託料	18,000	0	18,000
益田市立益田市総合福祉センター指定管理料	45,076	11,269	33,807
益田市立市民憩の家指定管理料	5,160	1,290	3,870
益田市立益田児童館指定管理料	8,560	4,280	4,280
益田市立吉田児童館指定管理料	8,604	4,302	4,302
益田市立高津児童館指定管理料	8,628	4,314	4,314
益田市立飯田児童館指定管理料	8,640	4,320	4,320
益田市斎場「松聖苑」指定管理料	134,860	26,641	108,219
益田市リサイクルプラザ指定管理料	361,173	71,572	289,601
電子調達システム開発費負担金	4,441	0	4,441
公営ポスター掲示場作成設置経費	1,997	0	1,997
福祉施設照明LED化事業費	43,263	0	43,263
益田市立ホタルの里農業センター指定管理料	420	0	420
益田市立匹見生活改善センター指定管理料	300	0	300
益田市立荒木地区山村活性化センター指定管理料	94	0	94
益田市立三葛地区農林漁家婦人活動促進施設指定管理料	94	0	94
アユ種苗生産施設整備事業費	4,912	0	4,912
地域住宅整備事業費	61,560	0	61,560

区 分	債務負担行為 限 度 額	29年度末まで の支出見込額	30年度以降 支出予定額
スクールバス運行業務委託料	18,500	0	18,500
健康医療電話相談経費	20,482	0	20,482
羽田発着枠政策コンテストに係る萩・ 石見空港利用拡大促進協議会に対する 損失補償	264,102	0	264,102

(5) 市債の状況

目的別	現在高	構成比 (%)	借入				
			財務省	郵政グループ	金融機構	山陰合銀	市有物件
公共事業等債	1,157,652	3.3	1,126,278	31,374			
公営住宅建設 事業債	1,549,912	4.5	1,067,042	220,689	262,181		
災害復旧 事業債	308,161	0.9	308,161				
全国防災事業債	368,912	1.1	368,912				
緊急防災・減災 事業債	106,555	0.3	54,922		51,633		
学校教育施設 等整備事業債	547,961	1.6	274,830	273,131			
社会福祉施設 整備事業債	16,977	0.0	16,977				
一般補助施設 整備等事業債	12,141	0.0	12,141				
一般単独 事業債	11,365,894	32.7	717,473	15,831	6,395,681	1,053,824	28,293
辺地対策 事業債	569,898	1.6	569,898				
過疎対策 事業債	6,960,808	20.0	6,960,808				
公共用地先行 取得等事業債	925,700	2.7					
厚生福祉施設 整備事業債	122,244	0.4	122,244				
地域改善対策 特定事業債	6,640	0.0	6,640				
減税補てん債	147,269	0.4	44,166	103,103			
臨時財政 対策債	9,756,743	28.1	4,208,028	911,788	4,446,446	58,722	
県貸付金	107,477	0.3					
その他	735,197	2.1	472,242		262,955		
計	34,766,141	100.0	16,330,762	1,555,916	11,418,896	1,112,546	28,293

平成30年9月30日現在（単位：千円）

先 別							
振興協会	JFしまね	西中国信金	益田信組	島根農協	日本海信金	山口銀行	島根県
198,664		1,087,724	111,770	691,016	582,818	482,800	
230,200					695,500		
	72,225		25,434	34,100			
							107,477
428,864	72,225	1,087,724	137,204	725,116	1,278,318	482,800	107,477

(6) 一時借入金及び基金繰替運用の状況

平成30年9月30日現在

目的別	現在高 (千円)	借入先	備考		
			金額(千円)	借入日	返済日
財政調整資金	0	財政調整基金	400,000	平成30年4月24日	平成30年6月6日
		財政調整基金	400,000	平成30年5月24日	平成30年6月6日
		財政調整基金	300,000	平成30年7月25日	平成30年9月5日
		財政調整基金	400,000	平成30年8月15日	平成30年9月5日

(7) 市有財産の状況

平成30年9月30日現在

用途別		行政	普通	合計	
不動産	土地 (単位㎡)	所有	2,799,976.68	11,030,485.73	13,830,462.41
		借入	83,760.86	4,952.66	88,713.52
		計	2,883,737.54	11,035,438.39	13,919,175.93
	建物 (単位㎡)	所有	289,978.80	14,380.92	304,359.72
		借入	436.37	—	436.37
		計	290,415.17	14,380.92	304,796.09
	立木 (単位㎡)	所有	—	220,849.96	220,849.96
		借入	—	387,547.14	387,547.14
		計	—	608,397.10	608,397.10

(8) 出資・有価証券及び積立金

平成30年9月30日現在

区分	件数(件)	金額(千円)	備考
出資	18	816,754	
有価証券	6	229,940	
基金	35	4,670,579	
合計	59	5,717,273	