

令和2年11月30日公表

益田市財政状況書

自 令和 2年 4月 1日
至 令和 2年 9月30日

◆はじめに

この「益田市財政状況書」は、地方自治法第243条の3第1項及び財政状況書に関する条例第2条の規定に基づいて、年2回公表しているものです。

今回は、令和元年度決算の状況及び令和2年度上半期の予算の執行状況等についてお知らせします。

◆令和元年度決算の状況等

1 決算の状況

令和元年度の一般会計決算額は、歳入総額264億7,092万1千円、歳出総額259億19万4千円、差引き5億7,072万7千円の黒字となっています。このうち、翌年度へ繰り越すべき財源(4,564万3千円)を控除した実質収支額についても、5億2,508万4千円の黒字となっています。

2 健全化判断比率の状況

地方公共団体の財政の健全化に関する法律の施行により、平成19年度決算から「実質赤字比率」、「連結実質赤字比率」、「実質公債費比率」及び「将来負担比率」並びに公営企業における資金不足額の割合を示した「資金不足比率」を算出し、公表することとされました。

本市の状況は、令和元年度決算においても、前年度同様に早期健全化や財政再建を要すると判断される比率はありませんでした。それぞれの比率の状況は、実質赤字比率と連結実質赤字比率が黒字決算のため「比率なし」となり、実質公債費比率が13.4%、将来負担比率が118.7%となっています。また、水道事業などの公営企業会計の資金不足比率は、それぞれの公営企業会計に資金不足がないことから「比率なし」となっています。

◆令和２年度上半期の執行状況等

一般会計当初予算については、避難情報などの伝達手段の多重化等と迅速化に向けた防災情報伝達システム等の整備事業、また、老朽化した学校のトイレ改修や、安全・安心な学習環境の整備に向けた小学校建設事業など、喫緊の課題への対応に優先的に配分するとともに、一般不妊等治療費、乳幼児等医療費の助成内容の拡充など、「益田市総合戦略」に基づく事業へ重点配分をしています。

歳入歳出総額は、２５８億３，５００万円で、前年度と比較して１億１，４００万円の増額（率にして＋０．４４％）となりました。

なお、９月末現在の現計予算額は、補正予算により、３３０億３，６５３万９千円となっています。

上半期の一般会計の執行状況については、歳入が１６８億６，１０７万２千円の収入済で収入率５１．０％、歳出が１６３億２２０万４千円の支出済で４９．３％の執行率となっています。

特別会計当初予算総額は、１２９億４，５０４万７千円で、補正予算による９月末現在の現計予算総額は、１３１億２，８８４万２千円となっています。

執行状況について、歳入は、６０億７，３３３万６千円の収入済で収入率４６．３％、歳出は、５５億４，１２５万９千円で執行率４２．２％となっています。

詳細については、３頁から掲載しています。

3 令和元年度会計別決算状況

(1) 総括表

(単位：千円)

会 計 別		歳入決算額	歳出決算額	差 引 額
一 般 会 計		(650,056) 26,470,921	(622,817) 25,900,194	(27,239) 570,727
施設貸付事業特別会計		40,415	36,634	3,781
介護保険特別会計		6,210,576	6,105,380	105,196
国民健康 保険事業 特別会計	事業勘定	5,179,730	5,161,107	18,623
	美都診療施設勘定	13,998	13,998	0
	匹見澄川診療施設勘定	16,225	16,210	15
	匹見道川診療施設勘定	10,376	10,363	13
後期高齢者医療特別会計		1,350,935	1,339,117	11,818
市有林事業特別会計		39,949	38,649	1,300
造林受託事業特別会計		61,148	58,726	2,422
匹見財産区特別会計		3,452	3,452	0
農業集落排水事業特別会計		(13,193) 220,661	(13,193) 196,825	(0) 23,836
公共下水道事業特別会計		(367,692) 782,819	(55,622) 757,583	(312,070) 25,236
駐車場事業特別会計		26,348	23,362	2,986
土地区画整理事業特別会計		46,695	46,622	73
合 計		(1,030,941) 40,474,248	(691,632) 39,708,222	(339,309) 766,026

() 平成30年度繰越明許分 内書

(2) 公営企業会計

(単位：千円)

区 分		収 入 決 算 額	支 出 決 算 額	差 引 額
水道事業会計	収益的収支	1,108,741	1,055,347	53,394
	資本的収支	226,509	574,769	△ 348,260

※ 消費税含む。

(3) 健全化判断比率等の状況（令和元年度）

(単位：%)

比率の種別	実質赤字比率	連結実質赤字比率	実質公債費比率	将来負担比率
益田市の比率	—	—	13.4	118.7
早期健全化基準	12.79	17.79	25.0	350.0
財政再生基準	20.00	30.00	35.0	基準なし

※ 1項目でも「早期健全化基準」「財政再生基準」を超えた場合は、「地方公共団体の財政の健全化に関する法律」に基づく財政再生の手続きが必要となります。

特別会計の種別	資金不足比率
水道事業会計	比率なし
農業集落排水事業特別会計	比率なし
公共下水道事業特別会計	比率なし
土地区画整理事業特別会計	比率なし

※ 資金不足が生じた場合、その比率が20%を超えると経営の健全化が必要となります。

(4) 一般会計決算
ア歳入

区 分	令和元年度	
	決算額A	構成比 (%)
1 市 税	5,406,402	20.4
2 地 方 譲 与 税	310,183	1.2
3 利 子 割 交 付 金	6,366	0.0
4 配 当 割 交 付 金	17,731	0.1
5 株 式 等 譲 渡 所 得 割 交 付 金	8,566	0.0
6 地 方 消 費 税 交 付 金	828,709	3.1
7 環 境 性 能 割 交 付 金	6,153	0.0
8 自 動 車 取 得 税 交 付 金	25,563	0.1
9 地 方 特 例 交 付 金	73,045	0.3
10 地 方 交 付 税	8,920,479	33.7
11 交 通 安 全 対 策 特 別 交 付 金	5,904	0.0
12 分 担 金 及 び 負 担 金	(1,647) 258,827	1.0
13 使 用 料 及 び 手 数 料	(1,772) 335,121	1.3
14 国 庫 支 出 金	(155,767) 3,702,049	14.0
15 県 支 出 金	(88,202) 2,481,510	9.4
16 財 産 収 入	56,151	0.2
17 寄 附 金	156,433	0.6
18 繰 入 金	(1,953) 349,903	1.3
19 繰 越 金	(55,693) 476,205	1.8
20 諸 収 入	471,836	1.8
21 市 債	(345,022) 2,573,785	9.7
歳 入 合 計	(650,056) 26,470,921	100.0

() 平成30年度繰越明許分 内書

(単位：千円)

平成30年度		対 比	
決算額B	構成比 (%)	増減額C (A-B)	増減率 (%)
5,395,986	21.2	10,416	0.2
283,065	1.1	27,118	9.6
14,367	0.0	△ 8,001	△ 55.7
15,384	0.1	2,347	15.3
13,314	0.0	△ 4,748	△ 35.7
896,223	3.5	△ 67,514	△ 7.5
0	0.0	6,153	皆増
53,370	0.2	△ 27,807	△ 52.1
23,924	0.1	49,121	205.3
8,687,288	34.1	233,191	2.7
6,226	0.0	△ 322	△ 5.2
(3,559) 323,094	1.3	△ 64,267	△ 19.9
331,904	1.3	3,217	1.0
(252,596) 3,464,778	13.6	237,271	6.8
(79,013) 2,166,208	8.5	315,302	14.6
38,560	0.1	17,591	45.6
167,374	0.6	△ 10,941	△ 6.5
198,891	0.8	151,012	75.9
(115,143) 533,109	2.1	△ 56,904	△ 10.7
346,152	1.4	125,684	36.3
(240,675) 2,539,052	10.0	34,733	1.4
(690,986) 25,498,269	100.0	972,652	3.8

() 平成29年度繰越明許分 内書

イ歳出（目的別）

区 分	令和元年度	
	決算額A	構成比（%）
1 議 会 費	179,253	0.7
2 総 務 費	(37,962) 2,910,487	11.2
3 民 生 費	(19,609) 9,703,137	37.5
4 衛 生 費	1,937,036	7.5
5 労 働 費	3,240	0.0
6 農 林 水 産 業 費	(34,446) 788,588	3.1
7 商 工 費	(1,760) 703,173	2.7
8 土 木 費	(233,882) 1,612,339	6.2
9 消 防 費	838,847	3.3
10 教 育 費	(292,489) 3,036,212	11.7
11 災 害 復 旧 費	(2,669) 61,344	0.2
12 公 債 費	4,126,538	15.9
13 予 備 費	0	0.0
歳 出 合 計	(622,817) 25,900,194	100.0

（ ）平成30年度繰越明許分 内書

(単位：千円)

平成30年度		対 比	
決算額B	構成比 (%)	増減額C (A-B)	増減率 (%)
180,876	0.7	△ 1,623	△ 0.9
(27,868) 2,913,452	11.6	△ 2,965	△ 0.1
9,085,897	36.3	617,240	6.8
1,979,756	7.9	△ 42,720	△ 2.2
3,260	0.0	△ 20	△ 0.6
(39,615) 810,634	3.2	△ 22,046	△ 2.7
799,551	3.2	△ 96,378	△ 12.1
(410,158) 1,943,271	7.8	△ 330,932	△ 17.0
863,387	3.5	△ 24,540	△ 2.8
2,243,514	9.0	792,698	35.3
(197,964) 248,348	1.0	△ 187,004	△ 75.3
3,946,243	15.8	180,295	4.6
0	0.0	0	0.0
(675,605) 25,018,189	100.0	882,005	3.5

() 平成29年度繰越明許分 内書

ウ歳出（性質別）

区 分	令和元年度	
	決算額A	構成比（%）
1 人 件 費	3,629,307	14.0
2 物 件 費	2,989,078	11.5
3 維 持 補 修 費	145,404	0.6
4 扶 助 費	6,007,104	23.2
5 補 助 費 等	2,879,660	11.1
6 普 通 建 設 事 業 費	2,977,752	11.5
7 災 害 復 旧 費	61,344	0.2
8 公 債 費	4,126,538	15.9
9 積 立 金	141,701	0.6
10 投 資 及 び 出 資 金	103,588	0.4
11 貸 付 金	49,828	0.2
12 繰 出 金	2,788,890	10.8
歳 出 合 計	25,900,194	100.0

(単位：千円)

平成30年度		対	
決算額B	構成比 (%)	増減額C (A-B)	増減率 (%)
3,692,958	14.8	△ 63,651	△ 1.7
2,883,608	11.5	105,470	3.7
144,137	0.6	1,267	0.9
5,875,813	23.5	131,291	2.2
2,684,712	10.7	194,948	7.3
2,187,615	8.7	790,137	36.1
248,348	1.0	△ 187,004	△ 75.3
3,946,243	15.8	180,295	4.6
401,474	1.6	△ 259,773	△ 64.7
95,016	0.4	8,572	9.0
56,640	0.2	△ 6,812	△ 12.0
2,801,625	11.2	△ 12,735	△ 0.5
25,018,189	100.0	882,005	3.5

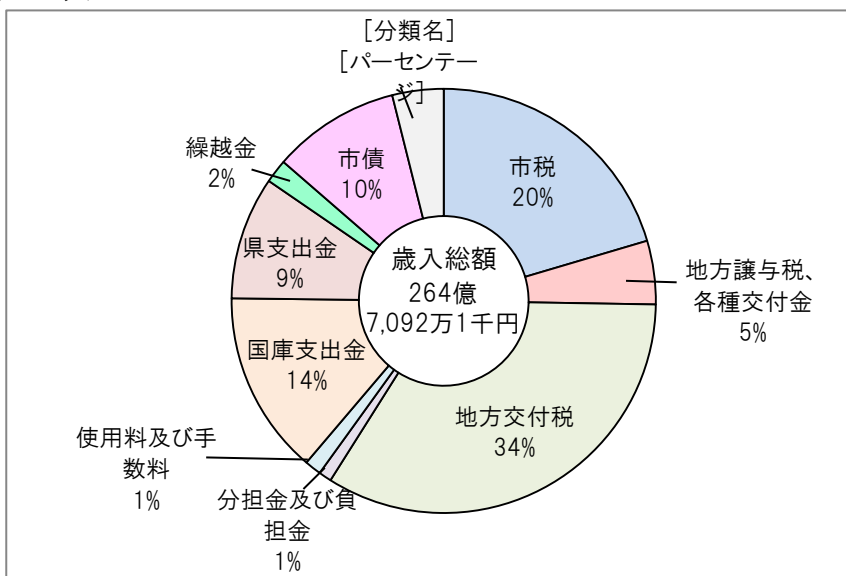
(5) 令和元年度市税における住民負担の状況

税 目		調定額 千円	収入済額 千円	徴収率 %	
直	市民税	個人	1,875,333	1,854,386	98.9
		法人	388,635	384,630	99.0
接	固定資産税		2,675,512	2,630,753	98.3
	軽自動車税		166,075	165,067	99.4
	鉱産税		64	64	100.0
	入湯税		3,821	3,821	100.0
間 接 税	小 計		5,109,440	5,038,721	98.6
	国有資産等所在市町村交付金		76,832	76,832	100.0
	市たばこ税		290,846	290,846	100.0
合 計		5,477,118	5,406,399	98.7	

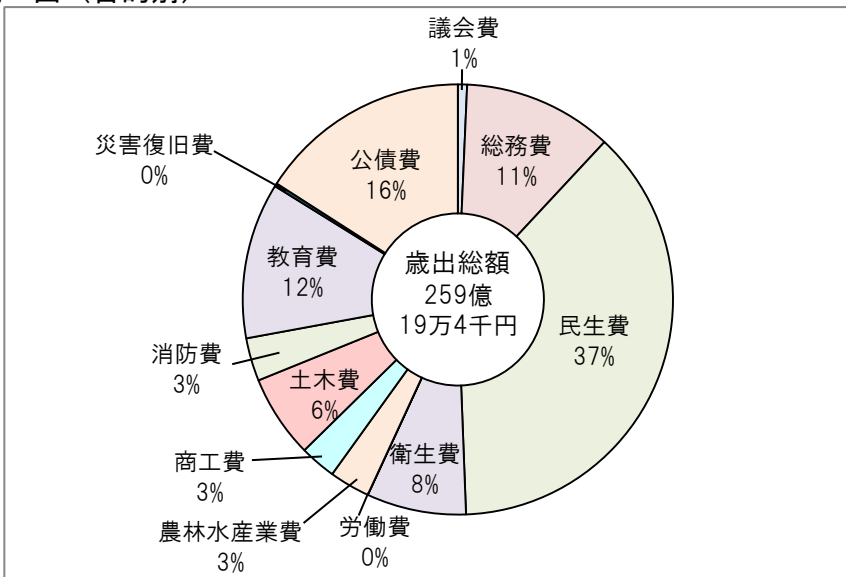
1世帯当たり平均負担額		1人当たり平均負担額	
調定額 円	収入済額 円	調定額 円	収入済額 円
106,424	105,251	49,340	48,796
125,770	123,667	58,309	57,334
7,807	7,759	3,620	3,598
3	3	1	1
180	180	83	83
240,184	236,860	111,353	109,812
<p>令和2年3月31日現在</p> <p>人口 45,885人</p> <p>世帯数 21,273世帯</p>			

(6)一般会計決算（グラフ）

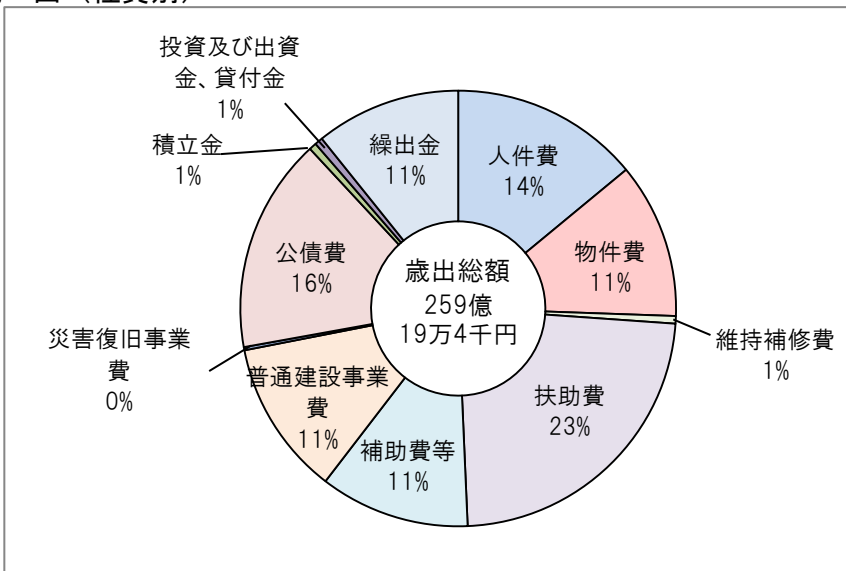
歳 入



歳 出（目的別）



歳 出（性質別）



(7) 令和元年度税等充当主要建設事業

款	事業名	事業費	うち税等充当額
		千円	千円
総務費	防災観光拠点無線LAN整備事業費	26,113	928
	美濃地区拠点施設整備事業費	197,072	3,872
民生費	放課後児童施設整備事業費	115,264	4,846
	保育施設整備費補助金	50,232	444
	高齢者福祉施設等補修改善事業費	38,293	8,193
	地域介護・福祉空間整備等補助金	269,352	0
衛生費	合併処理浄化槽設置事業費	34,073	24,724
農林水産業費	農林水産振興がんばる地域応援総合事業費	9,236	612
	県営農業農村整備事業費負担金	60,772	6,931
	農業水路等防災減災事業費	12,730	169
土木費	一般下水路整備事業費	8,002	802
	準用河川改修事業費	84,466	6,333
	地域住宅整備事業費	128,062	298
	道路整備事業費	22,023	927
	橋梁整備交付金事業費	85,006	7,274
	道路整備交付金事業費	207,732	1,698
	過疎道路整備事業費	30,898	0
教育費	(小)ふるさと学校施設環境改善事業費	343,118	1,036
	(中)ふるさと学校施設環境改善事業費	172,202	177
	(小)学校建設事業費	651,621	1,258
	(中)学校建設事業費	11,326	26

4 令和2年度会計別予算執行状況

(1)総括表

会 計 別		予 算 額		
		当 初	補 正 額	計
一 般 会 計		(808,439) 25,835,000	7,201,539	(808,439) 33,036,539
施設貸付事業特別会計		43,200	△ 3,903	39,297
介護保険特別会計		6,020,553	124,050	6,144,603
国民健康 保険事業 特別会計	事業勘定	5,073,763	33,279	5,107,042
	美都診療施設勘定	14,114	124	14,238
	匹見澄川診療施設勘定	18,423	744	19,167
	匹見道川診療施設勘定	12,134	743	12,877
後期高齢者医療特別会計		1,489,701	14,438	1,504,139
市有林事業特別会計		14,055	1,299	15,354
造林受託事業特別会計		(6,654) 67,173	8,669	(6,654) 75,842
匹見財産区特別会計		17,847	1,293	19,140
駐車場事業特別会計		21,866	2,986	24,852
土地区画整理事業特別会計		152,218	73	152,291
合 計		(815,093) 38,780,047	7,385,334	(815,093) 46,165,381

令和2年9月30日現在（単位：千円）

執行額		行額		差引収支
収入金額	済額 %	支出金額	済額 %	
(61,964)	(7.7)	(451,676)	(55.9)	(△389,712)
16,861,072	51.0	16,302,204	49.3	558,868
7,241	18.4	7,946	20.2	△705
2,771,313	45.1	2,581,746	42.0	189,567
2,445,289	47.9	2,185,478	42.8	259,811
405	2.8	111	0.8	294
3,447	18.0	7,349	38.3	△3,902
640	5.0	4,804	37.3	△4,164
773,837	51.4	683,003	45.4	90,834
1,300	8.5	12,301	80.1	△11,001
(6,654)	(100.0)	(6,654)	(100.0)	(0)
26,486	34.9	36,360	47.9	△9,874
6,162	32.2	1,819	9.5	4,343
10,224	41.1	7,775	31.3	2,449
26,992	17.7	12,567	8.3	14,425
(68,618)	(8.4)	(458,330)	(56.2)	(△389,712)
22,934,408	49.7	21,843,463	47.3	1,090,945

() 令和元年度繰越明許分 外書

(2) 令和2年度一般会計予算執行状況
 ア歳入

区 分	予 算 額		
	当 初	補 正 額	計
1 市 税	5,297,478	0	5,297,478
2 地 方 譲 与 税	291,232	32,890	324,122
3 利 子 割 交 付 金	10,000	0	10,000
4 配 当 割 交 付 金	10,000	0	10,000
5 株 式 等 譲 渡 所 得 割 交 付 金	10,000	0	10,000
6 法 人 事 業 税 交 付 金	29,000	0	29,000
7 地 方 消 費 税 交 付 金	1,000,000	0	1,000,000
8 環 境 性 能 割 交 付 金	13,000	0	13,000
9 地 方 特 例 交 付 金	15,000	0	15,000
10 地 方 交 付 税	8,550,000	0	8,550,000
11 交 通 安 全 対 策 特 別 交 付 金	6,500	0	6,500
12 分 担 金 及 び 負 担 金	(11) 169,105	799	(11) 169,904
13 使 用 料 及 び 手 数 料	327,539	2,400	329,939
14 国 庫 支 出 金	(216,776) 3,793,418	5,918,341	(216,776) 9,711,759
15 県 支 出 金	(43,909) 2,274,396	81,595	(43,909) 2,355,991
16 財 産 収 入	48,960	119,360	168,320
17 寄 附 金	(10,000) 166,160	17,500	(10,000) 183,660
18 繰 入 金	(5,670) 996,816	81,823	(5,670) 1,078,639
19 繰 越 金	(29,804) 80,000	445,084	(29,804) 525,084
20 諸 収 入	285,496	79,247	364,743
21 市 債	(502,269) 2,460,900	422,500	(502,269) 2,883,400
歳 入 合 計	(808,439) 25,835,000	7,201,539	(808,439) 33,036,539

令和2年9月30日現在（単位：千円）

収 入		済 額	
1 / 四半期	2 / 四半期	計	収入率 (%)
1, 878, 192	1, 117, 995	2, 996, 187	56. 6
76, 896	32, 217	109, 113	33. 7
0	3, 113	3, 113	31. 1
0	3, 258	3, 258	32. 6
0	0	0	0. 0
0	22, 123	22, 123	76. 3
230, 990	341, 145	572, 135	57. 2
0	4, 154	4, 154	32. 0
16, 635	21, 699	38, 334	255. 6
3, 954, 074	2, 007, 203	5, 961, 277	69. 7
0	0	0	0. 0
(10)	(0)	(10)	(90. 9)
21, 899	38, 802	60, 701	35. 7
56, 567	75, 486	132, 053	40. 0
(0)	(0)	(0)	(0. 0)
4, 995, 348	879, 110	5, 874, 458	60. 5
(2, 168)	(1, 643)	(3, 811)	(8. 7)
85, 804	181, 136	266, 940	11. 3
13, 021	129, 904	142, 925	84. 9
(0)	(10, 000)	(10, 000)	(100. 0)
30, 901	32, 941	63, 842	34. 8
(0)	(5, 670)	(5, 670)	(100. 0)
0	0	0	0. 0
(0)	(29, 804)	(29, 804)	(100. 0)
0	525, 084	525, 084	100. 0
18, 907	66, 468	85, 375	23. 4
(0)	(12, 669)	(12, 669)	(2. 5)
0	0	0	0. 0
(2, 178)	(59, 786)	(61, 964)	(7. 7)
11, 379, 234	5, 481, 838	16, 861, 072	51. 0

() 令和元年度繰越明許分 外書

イ歳出

区 分	予 算 額		
	当 初	補 正 額	計
1 議 会 費	201, 819	322	202, 141
2 総 務 費	(195, 419) 2, 881, 100	814, 423	(195, 419) 3, 695, 523
3 民 生 費	(99, 886) 9, 727, 414	431, 047	(99, 886) 10, 158, 461
4 衛 生 費	(19, 363) 1, 943, 003	97, 290	(19, 363) 2, 040, 293
5 労 働 費	3, 240	0	3, 240
6 農 林 水 産 業 費	(12, 231) 789, 826	43, 359	(12, 231) 833, 185
7 商 工 費	(30, 797) 761, 452	4, 944, 197	(30, 797) 5, 705, 649
8 土 木 費	(354, 025) 1, 858, 427	270, 943	(354, 025) 2, 129, 370
9 消 防 費	820, 463	590	821, 053
10 教 育 費	(89, 507) 2, 659, 344	508, 113	(89, 507) 3, 167, 457
11 災 害 復 旧 費	(7, 211) 3, 500	91, 255	(7, 211) 94, 755
12 公 債 費	4, 175, 412	0	4, 175, 412
13 予 備 費	10, 000	0	10, 000
歳 出 合 計	(808, 439) 25, 835, 000	7, 201, 539	(808, 439) 33, 036, 539

令和2年9月30日現在（単位：千円）

支 出		濟 額	
1 / 四半期	2 / 四半期	計	支出率 (%)
60,102	48,435	108,537	53.7
(63,250)	(5,058)	(68,308)	(35.0)
694,581	541,264	1,235,845	33.4
(79,541)	(8,922)	(88,463)	(88.6)
2,008,654	2,448,284	4,456,938	43.9
(0)	(4,921)	(4,921)	(25.4)
354,090	408,759	762,849	37.4
1,595	0	1,595	49.2
(364)	(3,313)	(3,677)	(30.1)
229,598	117,802	347,400	41.7
(0)	(30,796)	(30,796)	(100.0)
4,855,062	226,305	5,081,367	89.1
(78,332)	(151,459)	(229,791)	(64.9)
324,306	233,149	557,455	26.2
369,175	202,058	571,233	69.6
(22,445)	(0)	(22,445)	(25.1)
409,482	645,468	1,054,950	33.3
(3,275)	(0)	(3,275)	(45.4)
111	5,667	5,778	6.1
342,790	1,775,467	2,118,257	50.7
0	0	0	0.0
(247,207)	(204,469)	(451,676)	(55.9)
9,649,546	6,652,658	16,302,204	49.3

() 令和元年度繰越明許分 外書

(3) 令和2年度徴収実績調

令和2年9月30日現在（単位：千円）

区 分		予 算 額	調 定 額 A	収入済額B	徴 収 率 B/A (%)	前年同期 徴収率 (%)	
市 民 税	個 人	現年課税分	1,817,897	1,839,042	865,324	47.1	47.2
		滞納繰越分	6,214	19,517	3,935	20.2	17.6
	法 人	現年課税分	357,727	218,701	210,436	96.2	94.0
		滞納繰越分	307	3,918	240	6.1	26.2
固 定 資 産 税	純固定	現年課税分	2,584,569	2,653,023	1,698,199	64.0	65.7
		滞納繰越分	4,826	32,646	3,971	12.2	7.9
	交付金	現年課税分	74,303	74,303	74,303	100.0	100.0
軽 自 動 車 税	種別割	現年課税分	161,716	163,822	160,291	97.8	96.7
		滞納繰越分	331	920	156	17.0	13.9
	環境性能割	現年課税分	8,784	3,806	3,806	100.0	-
市たばこ税	現年課税分	277,575	142,599	142,599	100.0	100.0	
鉱 産 税	現年課税分	66	30	30	100.0	100.0	
入 湯 税	現年課税分	3,163	1,731	1,731	100.0	100.0	
合 計		現年課税分	5,285,800	5,097,057	3,156,719	61.9	62.3
		滞納繰越分	11,678	57,001	8,302	14.6	11.8
		計	5,297,478	5,154,058	3,165,021	61.4	62.2

(4) 債務負担行為の状況

令和2年9月30日現在（単位：千円）

区 分	債務負担行為 限 度 額	元年度末まで の 支 出 額	2 年 度 以 降 支 出 予 定 額
農業用排水施設整備事業費	79,909	74,608	5,301
総毛金谷地区圃場整備事業費充当農 林漁業資金償還補助金	13,859	13,790	69
土地総三谷地区圃場整備事業費充当 農林漁業資金償還補助金	60,458	56,376	4,082
県営中山間地総合整備事業費充当農 林漁業資金償還補助金	2,794	2,033	761
中山間地域総合整備事業費	6,837	5,198	1,639
益田市立開発地営農研修センター指 定管理料	1,184	888	296
美都学校給食共同調理場管理運営経 費	109,360	65,025	44,335
益田市立落合自治会館指定管理料	498	332	166
益田市立広瀬自治会館指定管理料	516	340	176
益田市立内石自治会館指定管理料	309	198	111
益田市立匹見高齢者コミュニティセ ンター指定管理料	792	506	286
益田市立石谷老人福祉センター指定 管理料	312	206	106
益田市立益田市総合福祉センター指 定管理料	45,076	33,807	11,269
益田市立市民憩の家指定管理料	5,160	3,870	1,290
益田市斎場「松聖苑」指定管理料	134,860	80,254	54,606
益田市リサイクルプラザ指定管理料	361,173	215,379	145,794
電子調達システム開発費負担金	4,441	1,550	2,891
福祉施設照明LED化事業費	38,266	3,892	34,374

区 分	債務負担行為 限 度 額	元年度末まで の 支 出 額	2 年 度 以 降 支 出 予 定 額
益田市立ホタルの里農業センター指定管理料	420	210	210
益田市立匹見生活改善センター指定管理料	300	150	150
益田市立荒木地区山村活性化センター指定管理料	94	47	47
益田市立三葛地区農林漁家婦人活動促進施設指定管理料	94	47	47
健康医療電話相談経費	20,482	8,125	12,357
羽田発着枠政策コンテストに係る萩・石見空港利用拡大促進協議会に対する損失補償	264,102		264,102
益田運動公園指定管理料	335,408	66,592	268,816
総合振興計画・総合戦略策定支援業務委託料	8,000		8,000
益田市立落合自治会館指定管理料	4		4
益田市立広瀬自治会館指定管理料	4		4
益田市立内石自治会館指定管理料	2		2
益田市立匹見高齢者コミュニティセンター指定管理料	5		5
益田市立石谷老人福祉センター指定管理料	2		2
益田市立久城会館指定管理料	252		252
益田市立開発地営農研修センター指定管理料	6		6
益田市立ホタルの里農業センター指定管理料	4		4
益田市立匹見生活改善センター指定管理料	3		3
益田市立荒木地区山村活性化センター指定管理料	1		1
益田市立三葛地区農林漁家婦人活動促進施設指定管理料	1		1

区 分	債務負担行為 限 度 額	元年度末まで の 支 出 額	2 年 度 以 降 支 出 予 定 額
益田市自転車活用推進計画策定事業費	2,233		2,233
情報処理システム工程管理支援業務委託料	2,131		2,131
益田市立落合自治会館指定管理料	510		510
益田市立広瀬自治会館指定管理料	528		528
益田市立内石自治会館指定管理料	315		315
益田市立匹見高齢者コミュニティセンター指定管理料	807		807
益田市立石谷老人福祉センター指定管理料	318		318
益田市立開発地営農研修センター指定管理料	1,510		1,510
益田市立ホタルの里農業センター指定管理料	642		642
益田市立匹見生活改善センター指定管理料	459		459
益田市立荒木地区山村活性化センター指定管理料	144		144
益田市立三葛地区農林漁家婦人活動促進施設指定管理料	144		144
地域住宅整備事業費	54,300		54,300
小学校施設照明LED化事業費	69,901		69,901
中学校施設照明LED化事業費	62,938		62,938
真砂地区乗合タクシー実証事業委託料	5,436		5,436

(5) 市債の状況

目的別	現在高	構成比 (%)	借入				
			財務省	郵政グループ	金融機構	山陰合銀	市有物件
公共事業等債	954,348	3.0	932,834	21,514			
防災・減災・国土 強靱化緊急 対策事業債	20,200	0.1	20,200				
公営住宅建設 事業債	1,370,745	4.3	1,035,785	169,525	146,635	18,800	
災害復旧 事業債	360,173	1.1	360,173				
全国防災事業債	348,935	1.1	348,935				
緊急防災・減災 事業債	61,769	0.2	30,634		31,135		
学校教育施設 等整備事業債	537,425	1.7	414,928	122,497			
社会福祉施設 整備事業債	7,399	0.0	7,399				
一般補助施設 整備等事業債	9,756	0.0	9,756				
一般単独 事業債	9,034,370	28.2	276,302	4,176	5,900,391	651,966	19,209
辺地対策 事業債	690,215	2.1	690,215				
過疎対策 事業債	7,064,727	22.1	7,064,727				
公共用地先行 取得等事業債	752,131	2.3					
厚生福祉施設 整備事業債	24,822	0.1	24,822				
地域改善対策 特定事業債	2,919	0.0	2,919				
減税補てん債	82,376	0.3	9,039	73,337			
臨時財政 対策債	9,733,877	30.4	3,898,402	663,091	5,039,394	44,038	
県貸付金	384,884	1.2					
その他	594,047	1.8	344,675		249,372		
計	32,035,118	100.0	15,471,745	1,054,140	11,366,927	714,804	19,209

令和2年9月30日現在（単位：千円）

先 別							
振興協会	JFしまね	西中国信金	益田信組	島根農協	日本海信金	山口銀行	島根県
169,274		796,430		368,023	426,271	422,328	
187,037					565,094		
	48,676		18,339	21,937			
							384,884
356,311	48,676	796,430	18,339	389,960	991,365	422,328	384,884

(6) 一時借入金及び基金繰替運用の状況

令和2年9月30日現在

目的別	現在高 (千円)	借入先	備 考		
			金額(千円)	借入日	返済日
財政調整資金	2,300,000	財政調整基金	1,010,000	令和2年5月15日	令和3年3月31日
		減債基金	190,000	令和2年5月15日	令和3年3月31日
		財政調整基金	400,000	令和2年10月15日	令和3年3月31日
		地域振興基金	700,000	令和2年10月15日	令和3年3月31日

(7) 市有財産の状況

令和2年9月30日現在

用途別		行政	普通	合計	
不動産	土地 (単位㎡)	所有	2,794,721.28	11,037,587.67	13,832,308.95
		借入	83,760.86	4,952.66	88,713.52
		計	2,878,482.14	11,042,540.33	13,921,022.47
	建物 (単位㎡)	所有	290,825.50	17,614.55	308,440.05
		借入	436.37	—	436.37
		計	291,261.87	17,614.55	308,876.42
	立木 (単位㎡)	所有	—	232,115.52	232,115.52
		借入	—	387,547.14	387,547.14
		計	—	619,662.66	619,662.66

(8) 出資・有価証券及び積立金

令和2年9月30日現在

区分	件数(件)	金額(千円)	備考
出資	18	816,754	
有価証券	6	236,340	
基金	36	4,846,120	
合計	60	5,899,214	