

令和5年11月30日公表

益田市財政状況書

自 令和 5年 4月 1日
至 令和 5年 9月 30日

◆はじめに

この「益田市財政状況書」は、地方自治法第243条の3第1項及び財政状況書に関する条例第2条の規定に基づいて、年2回公表しているものです。

今回は、令和4年度決算の状況及び令和5年度上半期の予算の執行状況等についてお知らせします。

◆令和4年度決算の状況等

1 決算の状況

令和4年度の一般会計決算額は、歳入総額324億4,486万8千円、歳出総額311億5,143万8千円、差引き12億9,343万円の黒字となっています。このうち、翌年度へ繰り越すべき財源（1億1,323万円）を控除した実質収支額についても、11億8,020万円の黒字となっています。

2 健全化判断比率の状況

地方公共団体の財政の健全化に関する法律の施行により、平成19年度決算から「実質赤字比率」、「連結実質赤字比率」、「実質公債費比率」及び「将来負担比率」並びに公営企業における資金不足額の割合を示した「資金不足比率」を算出し、公表することとされました。

本市の状況は、令和4年度決算においても、前年度同様に早期健全化や財政再建を要すると判断される比率はありませんでした。それぞれの比率の状況は、実質赤字比率と連結実質赤字比率が黒字決算のため「比率なし」となり、実質公債費比率が10.5%、将来負担比率が73.1%となっています。また、水道事業などの公営企業会計の資金不足比率は、それぞれの公営企業会計に資金不足がないことから「比率なし」となっています。

◆令和5年度上半期の執行状況等

一般会計当初予算については、市民の利便性の向上、内部業務の効率化に向けた窓口改革の推進や、障がい者、高齢者における個別避難計画の作成、小中学生の学力育成と高校卒業後の選択肢の充実に向けた事業に取り組むとともに、各種施設の長寿命化対策や教育環境の充実に係る事業へ優先的に予算配分を行っています。

歳入歳出総額は、263億9,500万円で、前年度と比較して2億3,600万円の減額（率にして△0.89%）となりました。

なお、9月末現在の現計予算額は、補正予算により、273億156万9千円となっています。

上半期の一般会計の執行状況については、歳入が131億1,116万7千円の収入済で収入率48.0%、歳出が122億8,071万4千円の支出済で45.0%の執行率となっています。

特別会計当初予算総額及び現計予算総額は、127億2,496万4千円となっています。

執行状況について、歳入は、65億1,316万円の収入済で収入率51.2%、歳出は、55億6,386万3千円で執行率43.7%となっています。

詳細については、3頁から掲載しています。

3 令和4年度会計別決算状況

(1) 総括表

(単位：千円)

会 計 別		歳入決算額	歳出決算額	差 引 額
一 般 会 計		(1,567,007) 32,444,868	(1,491,112) 31,151,438	(75,895) 1,293,430
施設貸付事業特別会計		38,827	38,751	76
介護保険特別会計		6,408,179	6,209,356	198,823
国民健康 保険事業 特別会計	事業勘定	4,869,890	4,862,905	6,985
	美都診療施設勘定	22,637	22,637	0
	匹見澄川診療施設勘定	16,386	16,372	14
	匹見道川診療施設勘定	10,063	10,024	39
後期高齢者医療特別会計		1,611,363	1,595,995	15,368
市有林事業特別会計		18,864	18,864	0
匹見財産区特別会計		6,357	6,357	0
駐車場事業特別会計		19,805	19,600	205
土地区画整理事業特別会計		(1,430) 85,562	(1,430) 85,562	(0) 0
合 計		(1,568,437) 45,552,801	(1,492,542) 44,037,861	(75,895) 1,514,940

() 令和3年度繰越明許分 内書

(2) 公営企業会計

(単位：千円)

区 分		収 入 決 算 額	支 出 決 算 額	差 引 額
水道事業会計	収益的収支	1,223,469	1,081,423	142,046
	資本的収支	294,293	822,756	△ 528,463
下水道事業会計	収益的収支	543,274	496,134	47,140
	資本的収支	543,681	688,023	△ 144,342

※ 消費税含む。

(3) 健全化判断比率等の状況（令和4年度）

(単位：%)

比率の種別	実質赤字比率	連結実質赤字比率	実質公債費比率	将来負担比率
益田市の比率	—	—	10.5	73.1
早期健全化基準	12.76	17.76	25.0	350.0
財政再生基準	20.00	30.00	35.0	基準なし

※ 1項目でも「早期健全化基準」「財政再生基準」を超えた場合は、「地方公共団体の財政の健全化に関する法律」に基づく財政再生の手続きが必要となります。

特別会計の種別	資金不足比率
水道事業会計	比率なし
下水道事業会計	比率なし
土地区画整理事業特別会計	比率なし

※ 資金不足が生じた場合、その比率が20%を超えると経営の健全化が必要となります。

(4)一般会計決算
ア歳入

区 分	令和4年度	
	決算額A	構成比 (%)
1 市 税	5,405,824	16.7
2 地 方 譲 与 税	358,941	1.1
3 利 子 割 交 付 金	3,934	0.0
4 配 当 割 交 付 金	19,371	0.1
5 株 式 等 譲 渡 所 得 割 交 付 金	14,296	0.0
6 法 人 事 業 税 交 付 金	84,995	0.3
7 地 方 消 費 税 交 付 金	1,112,173	3.4
8 環 境 性 能 割 交 付 金	15,911	0.0
9 自 動 車 取 得 税 交 付 金	—	—
10 地 方 特 例 交 付 金	36,791	0.1
11 地 方 交 付 税	9,570,911	29.5
12 交 通 安 全 対 策 特 別 交 付 金	5,288	0.0
13 分 担 金 及 び 負 担 金	(4,621) 183,314	0.6
14 使 用 料 及 び 手 数 料	314,930	1.0
15 国 庫 支 出 金	(442,877) 5,539,798	17.1
16 県 支 出 金	(235,095) 2,686,269	8.3
17 財 産 収 入	56,018	0.2
18 寄 附 金	216,115	0.7
19 繰 入 金	(17,744) 1,628,400	5.0
20 繰 越 金	(233,796) 1,991,300	6.1
21 諸 収 入	(19,724) 497,494	1.5
22 市 債	(613,150) 2,702,795	8.3
歳 入 合 計	(1,567,007) 32,444,868	100.0

() 令和3年度繰越明許分 内書

(単位：千円)

令和3年度		対 比	
決算額B	構成比 (%)	増減額C (A-B)	増減率 (%)
5,384,349	17.4	21,475	0.4
341,900	1.1	17,041	5.0
6,121	0.0	△ 2,187	△ 35.7
23,053	0.1	△ 3,682	△ 16.0
21,298	0.1	△ 7,002	△ 32.9
62,537	0.2	22,458	35.9
1,092,008	3.5	20,165	1.8
13,596	0.1	2,315	17.0
—	—	—	—
128,293	0.4	△ 91,502	△ 71.3
9,858,509	31.9	△ 287,598	△ 2.9
6,074	0.0	△ 786	△ 12.9
(1,152) 162,475	0.5	20,839	12.8
320,601	1.0	△ 5,671	△ 1.8
(676,811) 6,080,349	19.6	△ 540,551	△ 8.9
(145,785) 2,392,949	7.7	293,320	12.3
67,445	0.2	△ 11,427	△ 16.9
(500) 206,191	0.7	9,924	4.8
(8,508) 253,744	0.8	1,374,656	541.7
(163,245) 787,933	2.6	1,203,367	152.7
948,233	3.1	△ 450,739	△ 47.5
(867,074) 2,796,214	9.0	△ 93,419	△ 3.3
(1,863,075) 30,953,872	100.0	1,490,996	4.8

() 令和2年度繰越明許分 内書

イ歳出（目的別）

区 分	令和4年度	
	決算額A	構成比（%）
1 議 会 費	178,179	0.6
2 総 務 費	(70,793) 5,414,440	17.4
3 民 生 費	(147,580) 10,346,424	33.2
4 衛 生 費	(13,499) 3,370,485	10.8
5 労 働 費	3,193	0.0
6 農 林 水 産 業 費	(99,636) 1,089,935	3.5
7 商 工 費	(88,743) 1,104,314	3.6
8 土 木 費	(413,090) 2,071,499	6.6
9 消 防 費	841,345	2.7
10 教 育 費	(463,675) 2,776,125	8.9
11 災 害 復 旧 費	(194,096) 250,140	0.8
12 公 債 費	3,705,359	11.9
13 予 備 費	0	0.0
歳 出 合 計	(1,491,112) 31,151,438	100.0

（ ） 令和3年度繰越明許分 内書

(単位：千円)

令和3年度		対 比	
決算額B	構成比 (%)	増減額C (A-B)	増減率 (%)
177, 197	0. 6	982	0. 6
(387, 645) 3, 838, 815	13. 3	1, 575, 625	41. 0
(39, 382) 10, 361, 362	35. 8	△ 14, 938	△ 0. 1
(69, 543) 2, 600, 809	9. 0	769, 676	29. 6
3, 240	0. 0	△ 47	△ 1. 5
(28, 759) 821, 269	2. 8	268, 666	32. 7
(117, 063) 803, 900	2. 8	300, 414	37. 4
(596, 176) 2, 132, 084	7. 4	△ 60, 585	△ 2. 8
(22, 716) 1, 241, 252	4. 3	△ 399, 907	△ 32. 2
(526, 466) 2, 964, 734	10. 3	△ 188, 609	△ 6. 4
(63, 280) 185, 092	0. 6	65, 048	35. 1
3, 794, 672	13. 1	△ 89, 313	△ 2. 4
0	0. 0	0	0. 0
(1, 851, 030) 28, 924, 426	100. 0	2, 227, 012	7. 7

() 令和2年度繰越明許分 内書

ウ歳出（性質別）

区 分	令和4年度	
	決算額A	構成比（%）
1 人 件 費	3,676,162	11.8
2 物 件 費	3,726,316	12.0
3 維 持 補 修 費	242,455	0.8
4 扶 助 費	6,600,620	21.2
5 補 助 費 等	3,995,331	12.8
6 普 通 建 設 事 業 費	4,284,867	13.7
7 災 害 復 旧 費	250,140	0.8
8 公 債 費	3,705,359	11.9
9 積 立 金	1,711,066	5.5
10 投 資 及 び 出 資 金	203,637	0.7
11 貸 付 金	72,174	0.2
12 繰 出 金	2,683,311	8.6
歳 出 合 計	31,151,438	100.0

(単位：千円)

令和3年度		対 比	
決算額A	構成比 (%)	増減額C (A-B)	増減率 (%)
3,585,708	12.4	90,454	2.5
3,570,708	12.3	155,608	4.4
229,386	0.8	13,069	5.7
6,850,031	23.7	△ 249,411	△ 3.6
3,537,313	12.2	458,018	12.9
3,350,174	11.6	934,693	27.9
185,092	0.6	65,048	35.1
3,794,672	13.1	△ 89,313	△ 2.4
914,163	3.2	796,903	87.2
157,920	0.6	45,717	28.9
76,416	0.3	△ 4,242	△ 5.6
2,672,843	9.2	10,468	0.4
28,924,426	100.0	2,227,012	7.7

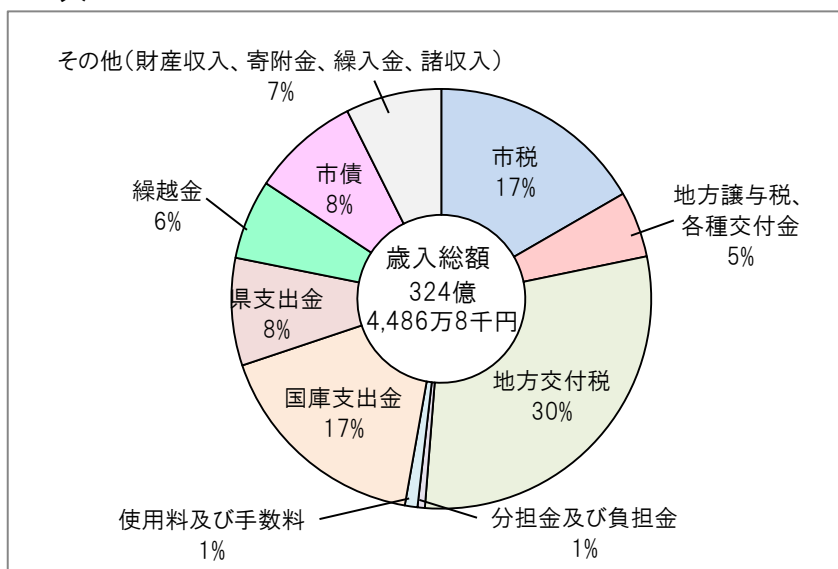
(5) 令和4年度市税における住民負担の状況

税 目		調定額 千円	収入済額 千円	徴収率 %	
直	市民税	個人	1,931,610	1,904,244	98.6
		法人	336,540	333,092	99.0
接	固定資産税		2,627,306	2,590,686	98.6
	軽自動車税		180,726	179,434	99.3
	鉱産税		60	60	100.0
	入湯税		3,942	3,942	100.0
間 接 税	小 計		5,080,184	5,011,458	98.6
	国有資産等所在市町村交付金		67,769	67,769	100.0
市たばこ税		326,597	326,597	100.0	
合 計		5,474,550	5,405,824	98.7	

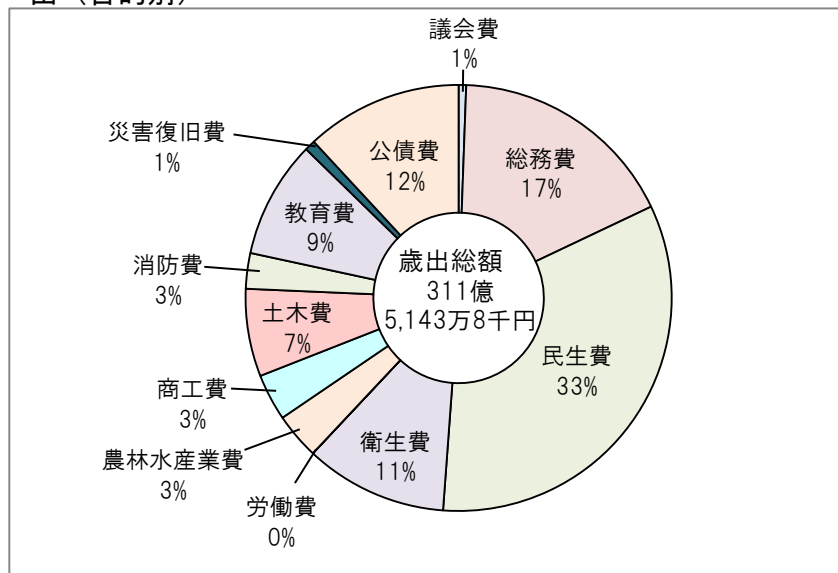
1世帯当たり平均負担額		1人当たり平均負担額	
調定額 円	収入済額 円	調定額 円	収入済額 円
107,155	105,699	51,522	50,822
124,123	122,393	59,680	58,848
8,538	8,477	4,105	4,076
3	3	1	1
186	186	90	90
240,005	236,758	115,398	113,837
<p>令和5年3月31日現在</p> <p>人口 44,023人</p> <p>世帯数 21,167世帯</p>			

(6) 一般会計決算（グラフ）

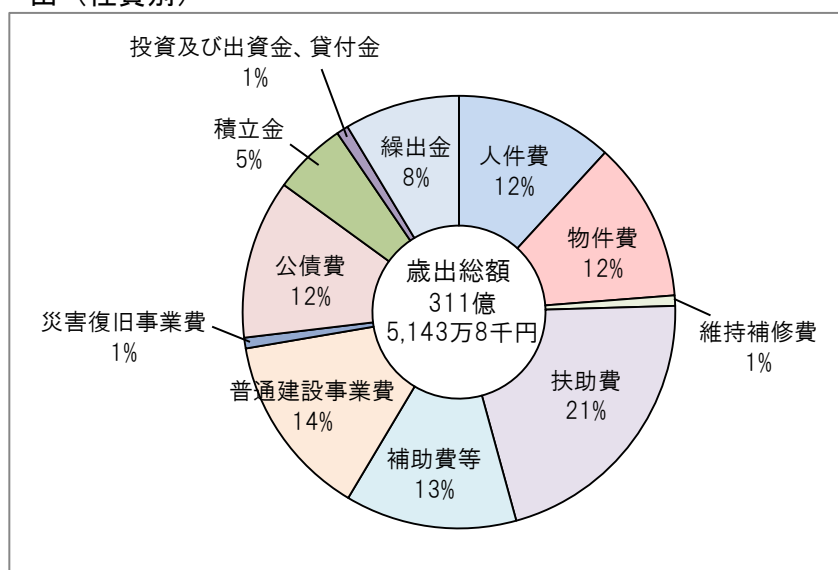
歳 入



歳 出（目的別）



歳 出（性質別）



(7) 令和4年度税等充当主要建設事業

款	事業名	事業費	うち税等充当額
		千円	千円
総務費	二川小学校跡施設活用事業費	143,037	3,937
民生費	教育・保育施設整備費補助金	138,358	14
衛生費	合併処理浄化槽設置事業費	24,194	14,513
	久城が浜センター施設基幹的設備改良事業費	862,091	8,851
農林水産業費	畜産・酪農収益力強化整備等特別対策事業費	122,171	35
	農業水路等長寿命化・防災減災事業費	52,335	3,606
	市営農業農村整備事業費	32,671	274
	県営農業農村整備事業費負担金	39,416	3,216
土木費	道路整備事業費	17,340	1,269
	道路整備交付金事業費	250,933	4,409
	橋梁整備交付金事業費	83,704	7,466
	都市計画沿道整備事業費	15,757	857
	都市公園長寿命化対策事業費	38,511	794
教育費	学校建設事業費（小学校費）	389,951	1,658
	日本遺産ビジターセンター整備事業費	87,171	3,014

4 令和5年度会計別予算執行状況

(1) 総括表

会 計 別		予 算 額		
		当 初	補 正 額	計
一 般 会 計		(1,063,351) 26,395,000	(0) 906,569	(1,063,351) 27,301,569
施設貸付事業特別会計		38,610	0	38,610
介護保険特別会計		6,162,836	0	6,162,836
国民健康保険事業特別会計	事業勘定	4,779,115	0	4,779,115
	美都診療施設勘定	21,513	0	21,513
	匹見澄川診療施設勘定	16,860	0	16,860
	匹見道川診療施設勘定	10,519	0	10,519
後期高齢者医療特別会計		1,563,738	0	1,563,738
市有林事業特別会計		(4,514) 24,913	(0) 0	(4,514) 24,913
匹見財産区特別会計		7,499	0	7,499
駐車場事業特別会計		32,199	0	32,199
土地区画整理事業特別会計		67,162	0	67,162
合 計		(1,067,865) 39,119,964	(0) 906,569	(1,067,865) 40,026,533

令和5年9月30日現在（単位：千円）

執 行 額		行 額		差 引 収 支
収 入 金 額	済 額 %	支 出 金 額	済 額 %	
(215, 233)	(20. 2)	(514, 397)	(48. 4)	(△299, 164)
13, 111, 167	48. 0	12, 280, 714	45. 0	830, 453
9, 289	24. 1	10, 584	27. 4	△ 1, 295
3, 275, 420	53. 1	2, 624, 579	42. 6	650, 841
2, 343, 537	49. 0	2, 075, 708	43. 4	267, 829
151	0. 7	524	2. 4	△ 373
8, 520	50. 5	7, 017	41. 6	1, 503
7, 096	67. 5	4, 113	39. 1	2, 983
840, 904	53. 8	801, 380	51. 2	39, 524
(3, 182)	(70. 5)	(0)	(0. 0)	(3, 182)
0	0. 0	18, 248	73. 2	△ 18, 248
585	7. 8	1, 033	13. 8	△ 448
9, 949	30. 9	8, 131	25. 3	1, 818
17, 709	26. 4	12, 546	18. 7	5, 163
(218, 415)	(20. 5)	(514, 397)	(48. 2)	(△295, 982)
19, 624, 327	49. 0	17, 844, 577	44. 6	1, 779, 750

() 令和4年度繰越明許・事故繰越分 外書

(2) 令和5年度一般会計予算執行状況
ア歳入

区 分	予 算 額		
	当 初	補 正 額	計
1 市 税	5,295,374	0	5,295,374
2 地 方 譲 与 税	314,618	0	314,618
3 利 子 割 交 付 金	3,500	0	3,500
4 配 当 割 交 付 金	23,000	0	23,000
5 株 式 等 譲 渡 所 得 割 交 付 金	13,000	0	13,000
6 法 人 事 業 税 交 付 金	85,000	0	85,000
7 地 方 消 費 税 交 付 金	1,060,000	0	1,060,000
8 環 境 性 能 割 交 付 金	13,000	0	13,000
9 地 方 特 例 交 付 金	30,000	0	30,000
10 地 方 交 付 税	8,730,000	0	8,730,000
11 交 通 安 全 対 策 特 別 交 付 金	6,300	0	6,300
12 分 担 金 及 び 負 担 金	(13,560) 172,831	(0) 914	(13,560) 173,745
13 使 用 料 及 び 手 数 料	315,840	0	315,840
14 国 庫 支 出 金	(228,367) 3,670,103	(0) 606,849	(228,367) 4,276,952
15 県 支 出 金	(177,938) 2,610,317	(0) 12,826	(177,938) 2,623,143
16 財 産 収 入	45,883	0	45,883
17 寄 附 金	216,660	20,000	236,660
18 繰 入 金	(10,607) 991,040	(0) 77,080	(10,607) 1,068,120
19 繰 越 金	(90,302) 80,000	(0) 0	(90,302) 80,000
20 諸 収 入	(19,000) 353,434	(0) 1,700	(19,000) 355,134
21 市 債	(523,577) 2,365,100	(0) 187,200	(523,577) 2,552,300
歳 入 合 計	(1,063,351) 26,395,000	906,569	(1,063,351) 27,301,569

令和5年9月30日現在（単位：千円）

収 入		済 額	
1 / 四半期	2 / 四半期	計	収入率 (%)
1,947,990	1,162,903	3,110,893	58.7
0	119,687	119,687	38.0
0	1,747	1,747	49.9
0	3,690	3,690	16.0
0	0	0	0.0
0	53,684	53,684	63.2
292,387	321,446	613,833	57.9
0	5,400	5,400	41.5
16,553	18,140	34,693	115.6
4,099,028	1,950,917	6,049,945	69.3
0	2,394	2,394	38.0
(1,279)	(11,844)	(13,123)	(96.8)
35,581	36,070	71,651	41.2
54,177	72,342	126,519	40.1
(0)	(60,954)	(60,954)	(26.7)
347,005	909,731	1,256,736	29.4
(34,450)	(0)	(34,450)	(19.4)
117,178	156,722	273,900	10.4
14,886	20,176	35,062	76.4
60,578	54,888	115,466	48.8
(0)	(10,607)	(10,607)	(100.0)
0	0	0	0.0
(0)	(90,302)	(90,302)	(100.0)
0	1,180,200	1,180,200	1,475.3
(13)	(7)	(20)	(0.1)
19,833	35,834	55,667	15.7
(0)	(5,777)	(5,777)	(1.1)
0	0	0	0.0
(35,742)	(179,491)	(215,233)	(20.2)
7,005,196	6,105,971	13,111,167	48.0

() 令和4年度繰越明許・事故繰越分 外書

イ歳出

区 分	予 算 額		
	当 初	補 正 額	計
1 議 会 費	176,289	0	176,289
2 総 務 費	(187,762) 2,896,761	(0) 10,373	(187,762) 2,907,134
3 民 生 費	9,380,334	264,240	9,644,574
4 衛 生 費	(90,853) 2,155,714	(0) 160,837	(90,853) 2,316,551
5 労 働 費	3,193	0	3,193
6 農 林 水 産 業 費	(161,005) 1,117,195	(0) 26,729	(161,005) 1,143,924
7 商 工 費	737,195	229,051	966,246
8 土 木 費	(514,829) 2,398,231	(0) 89,500	(514,829) 2,487,731
9 消 防 費	(5,971) 1,752,883	(0) 47,514	(5,971) 1,800,397
10 教 育 費	(96,780) 2,190,800	(0) 12,575	(96,780) 2,203,375
11 災 害 復 旧 費	(6,151) 9,000	(0) 65,750	(6,151) 74,750
12 公 債 費	3,547,405	0	3,547,405
13 予 備 費	30,000	0	30,000
歳 出 合 計	(1,063,351) 26,395,000	(0) 906,569	(1,063,351) 27,301,569

令和5年9月30日現在（単位：千円）

支 出		濟 額	
1 / 四半期	2 / 四半期	計	支出率 (%)
70,733	28,181	98,914	56.1
(9,952)	(142,267)	(152,219)	(81.1)
605,626	739,824	1,345,450	46.3
2,417,409	2,166,903	4,584,312	47.5
(21,772)	(36,461)	(58,233)	(64.1)
373,429	404,508	777,937	33.6
1,572	0	1,572	49.2
(47,200)	(27,305)	(74,505)	(46.3)
279,663	115,094	394,757	34.5
196,991	281,809	478,800	49.6
(51,393)	(121,991)	(173,384)	(33.7)
350,378	361,996	712,374	28.6
(5,971)	(0)	(5,971)	(100.0)
852,605	450,372	1,302,977	72.4
(39,004)	(8,452)	(47,456)	(49.0)
435,212	476,598	911,810	41.4
(2,591)	(38)	(2,629)	(42.7)
0	13,237	13,237	17.7
128,405	1,530,169	1,658,574	46.8
0	0	0	0.0
(177,883)	(336,514)	(514,397)	(48.4)
5,712,023	6,568,691	12,280,714	45.0

() 令和4年度繰越明許・事故繰越分 外書

(3) 令和5年度徴収実績調

令和5年9月30日現在(単位:千円)

区 分			予 算 額	調 定 額 A	収入済額B	徴 収 率 B/A (%)	前年同期 徴収率 (%)
市 民 税	個 人	現年課税分	1,857,645	1,913,927	910,729	47.6	47.6
		滞納繰越分	7,925	14,614	4,307	29.5	15.8
	法 人	現年課税分	323,816	195,873	189,736	96.9	98.9
		滞納繰越分	178	3,447	91	2.6	6.5
固 定 資 産 税	純固定	現年課税分	2,545,981	2,655,689	1,800,891	67.8	68.0
		滞納繰越分	5,246	26,935	4,564	16.9	9.7
	交付金	現年課税分	65,962	65,962	65,962	100.0	100.0
軽 自 動 車 税	種別割	現年課税分	166,850	170,173	166,340	97.7	97.7
		滞納繰越分	508	1,135	225	19.8	16.7
	環境性能割	現年課税分	11,775	5,561	5,561	100.0	100.0
市 た ば こ 税		現年課税分	305,830	163,791	163,791	100.0	100.0
鉱 産 税		現年課税分	61	29	29	100.0	100.0
入 湯 税		現年課税分	3,597	1,978	1,978	100.0	100.0
特別土地保有税							
合 計		現年課税分	5,281,517	5,172,983	3,305,017	63.9	64.1
		滞納繰越分	13,857	46,131	9,187	19.9	12.4
		計	5,295,374	5,219,114	3,314,204	63.5	63.6

(4) 一時借入金及び基金繰替運用の状況

令和5年9月30日現在

目的別	現在高 (千円)	借入先	備 考		
			金額(千円)	借入日	返済日
財政調整資金	1,800,000	山陰合同銀行	2,000,000	令和5年4月19日	令和5年6月5日
		財政調整基金	1,800,000	令和5年4月19日	令和6年3月29日

(5) 市有財産の状況

令和5年9月30日現在

用途別		行政	普通	合計	
不動産	土地 (単位㎡)	所有	2,811,024.70	11,050,023.93	13,861,048.63
		借入	83,760.86	4,952.66	88,713.52
		計	2,894,785.56	11,054,976.59	13,949,762.15
	建物 (単位㎡)	所有	287,089.31	23,246.70	310,336.01
		借入	436.37	—	436.37
		計	287,525.68	23,246.70	310,772.38
	立木 (単位㎡)	所有	—	239,148.86	239,148.86
		借入	—	387,547.14	387,547.14
		計	—	626,696.00	626,696.00

(6) 出資・有価証券及び積立金

令和5年9月30日現在

区分	件数(件)	金額(千円)	備 考
出資	17	240,511	
有価証券	5	179,840	
基金	37	7,092,548	
合計	59	7,512,899	

(7) 債務負担行為の状況

令和5年9月30日現在（単位：千円）

区 分	債務負担行為限度額	4年度末までの支出額	5年度以降支出予定額
土地総三谷地区圃場整備事業費充当農林漁業資金償還補助金	60,458	60,358	100
県営中山間地総合整備事業費充当農林漁業資金償還補助金	2,794	2,405	389
中山間地域総合整備事業費	6,837	6,404	433
福祉施設照明LED化事業費	38,266	15,565	22,701
益田運動公園指定管理料	335,408	268,204	67,204
益田市立落合自治会館指定管理料	510	340	170
益田市立広瀬自治会館指定管理料	528	348	180
益田市立内石自治会館指定管理料	315	202	113
益田市立匹見高齢者コミュニティセンター指定管理料	807	538	269
益田市立石谷老人福祉センター指定管理料	318	210	108
益田市立開発地営農研修センター指定管理料	1,510	604	906
益田市立ホタルの里農業センター指定管理料	642	428	214
益田市立匹見生活改善センター指定管理料	459	306	153
益田市立荒木地区山村活性化センター指定管理料	186	124	62
益田市立三葛地区農林漁家婦人活動促進施設指定管理料	186	124	62
小学校施設照明LED化事業費	82,859	17,168	65,691
中学校施設照明LED化事業費	83,490	17,098	66,392
益田市立久城会館指定管理料	378	126	252
羽田発着枠政策コンテストに係る萩・石見空港利用拡大促進協議会に対する損失補償	264,000		264,000

区 分	債務負担行為限度額	4年度末までの支出額	5年度以降支出予定額
ひだまりパーク指定管理料	135,900	27,180	108,720
公営ポスター掲示場作成設置経費	2,275		2,275
健康医療電話相談経費	20,595		20,595
地域住宅整備事業費	62,400		62,400
益田市立宿泊交流センター指定管理料	30,480		30,480
益田市立歴史文化交流館指定管理料	85,610		85,610
羽田発着枠政策コンテストに係る萩・石見空港利用拡大促進協議会に対する損失補償	132,000		132,000
地域づくり支援体制整備事業委託料	20,000		20,000
益田市立落合自治会館指定管理料	510		510
益田市立広瀬自治会館指定管理料	528		528
益田市立内石自治会館指定管理料	315		315
益田市立匹見高齢者コミュニティセンター指定管理料	807		807
益田市立石谷老人福祉センター指定管理料	318		318
益田市立ホテルの里農業センター指定管理料	642		642
益田市立匹見生活改善センター指定管理料	459		459
益田市立荒木地区山村活性化センター指定管理料	186		186
益田市立三葛地区農林漁家婦人活動促進施設指定管理料	186		186
産業の担い手づくり支援事業業務委託料	2,640		2,640
中高生等ライフキャリア教育推進事業業務委託料	40,196		40,196

(8) 市債の状況

目的別	現在高	構成比 (%)	借入				
			財務省	郵政グループ	金融機構	山陰合銀	市有物件
公共事業等債	1,042,955	3.6	1,033,552	9,403	0	0	0
防災・減災・国土強 靱化緊急対策事業債	166,162	0.6	166,162	0	0	0	0
公営住宅建設 事業債	1,067,574	3.7	884,965	89,549	42,460	18,800	0
災害復旧債 事業債	440,528	1.5	440,528	0	0	0	0
全国防災事業債	298,836	1.0	298,836	0	0	0	0
緊急防災・減災 事業債	0	0.0	0	0	0	0	0
学校教育施設 等整備事業債	254,116	0.9	248,339	5,777	0	0	0
社会福祉施設 整備事業債	0	0.0	0	0	0	0	0
一般補助施設 整備等事業債	19,392	0.1	9,592	0	0	8,100	0
一般単独 事業債	6,826,218	23.8	87,215	151	4,997,210	315,300	15,052
辺地対策債 事業債	485,917	1.7	485,917	0	0	0	0
過疎対策債 事業債	8,388,545	29.3	7,662,295	0	726,250	0	0
公共用地先行 取得等事業債	404,994	1.4	0	0	0	0	0
地域改善対策 特定事業債	0	0.0	0	0	0	0	0
減収補てん債	47,547	0.2	20,313	0	27,234	0	0
減税補てん債	28,519	0.1	0	28,519	0	0	0
臨時財 政債	8,322,275	29.0	3,251,177	288,914	4,737,176	22,012	0
県貸付金	469,666	1.6	0	0	0	0	0
その他	417,319	1.5	141,940	0	257,279	18,100	0
計	28,680,563	100.0	14,730,831	422,313	10,787,609	382,312	15,052

令和5年9月30日現在（単位：千円）

先 別								
振興協会	JFしまね	西中国信金	益田信組	島根農協	島根銀行	日本海信金	山口銀行	島根県
0	0	0	0	0	0	0	0	0
0	0	0	0	0	0	0	0	0
0	0	31,800	0	0	0	0	0	0
0	0	0	0	0	0	0	0	0
0	0	0	0	0	0	0	0	0
0	0	0	0	0	0	0	0	0
0	0	0	0	0	0	0	0	0
0	0	0	0	0	0	0	0	0
0	0	1,700	0	0	0	0	0	0
256,475	0	552,700	15,000	86,463	28,500	250,945	221,207	0
0	0	0	0	0	0	0	0	0
0	0	0	0	0	0	0	0	0
100,713	0	0	0	0	0	304,281	0	0
0	0	0	0	0	0	0	0	0
0	0	0	0	0	0	0	0	0
0	0	0	0	0	0	0	0	0
0	12,370	0	7,440	3,186	0	0	0	0
0	0	0	0	0	0	0	0	469,666
0	0	0	0	0	0	0	0	0
357,188	12,370	586,200	22,440	89,649	28,500	555,226	221,207	469,666