

令和7年11月28日公表

# 益田市財政状況書

自 令和 7年 4月 1日  
至 令和 7年 9月30日

## ◆はじめに

この「益田市財政状況書」は、地方自治法第243条の3第1項及び財政状況書に関する条例第2条の規定に基づいて、年2回公表しているものです。

今回は、令和6年度決算の状況及び令和7年度上半期の予算の執行状況等についてお知らせします。

## ◆令和6年度決算の状況等

### 1 決算の状況

令和6年度の一般会計決算額は、歳入総額296億4,321万1千円、歳出総額290億636万7千円、差引き6億3,684万4千円の黒字となっています。このうち、翌年度へ繰り越すべき財源（5,920万4千円）を控除した実質収支額についても、5億7,764万円の黒字となっています。

### 2 健全化判断比率の状況

地方公共団体の財政の健全化に関する法律の施行により、平成19年度決算から「実質赤字比率」、「連結実質赤字比率」、「実質公債費比率」及び「将来負担比率」並びに公営企業における資金不足額の割合を示した「資金不足比率」を算出し、公表することとされました。

本市の状況は、令和6年度決算においても、前年度同様に早期健全化や財政再建を要すると判断される比率はありませんでした。それぞれの比率の状況は、実質赤字比率と連結実質赤字比率が黒字決算のため「比率なし」となり、実質公債費比率が9.8%、将来負担比率が63.3%となっています。また、水道事業などの公営企業会計の資金不足比率は、それぞれの公営企業会計に資金不足がないことから「比率なし」となっています。

## ◆令和 7 年度上半期の執行状況等

一般会計当初予算については、市内就職やリターンの増加につなげる取組として、「若者還流・定着推進事業」の実施、課題を抱える方等の早期発見、課題を複雑化させない予防的対処等の連携の仕組みづくりを行う「つながりの地域づくり事業」などの、重層的支援体制整備関連事業の実施、「一般不妊等治療費助成事業」における不妊治療に係る費用の一部助成上限額の引き上げや、新たに「5歳児健康診査事業」の実施による就学期前の適切な支援、IT産業の集積に向け新たな企業誘致活動などを行う「デジタル産業振興事業」などを進めるとともに、各種施設の更新・長寿命化対策に係る事業へ優先的に予算配分を行っています。

歳入歳出総額は、279億300万円で、前年度と比較して8億3,300万円の増額（率にして+3.08%）となりました。

なお、9月末現在の現計予算額は、補正予算により、288億1,688万3千円となっています。

上半期の一般会計の執行状況については、歳入が125億3,714万2千円の収入済で収入率43.5%、歳出が119億4,527万3千円の支出済で41.5%の執行率となっています。

特別会計当初予算総額は、125億655万8千円で、補正予算による9月末現在の現計予算総額は、128億1,923万6千円となっています。

執行状況について、歳入は、63億1,756万2千円の収入済で収入率49.3%、歳出は、52億3,503万9千円で執行率40.8%となっています。

詳細については、3頁から掲載しています。

### 3 令和6年度会計別決算状況

#### (1) 総括表

(単位：千円)

会 計 別		歳入決算額	歳出決算額	差 引 額
一 般 会 計		(1, 200, 642) 29, 643, 211	(1, 144, 444) 29, 006, 367	(56, 198) 636, 844
介 護 保 険 特 別 会 計		6, 606, 896	6, 445, 729	161, 167
国民健康保険事業特別会計	事 業 勘 定	4, 945, 063	4, 850, 669	94, 394
	美 都 診 療 施 設 勘 定	20, 690	20, 690	0
	匹見澄川診療施設勘定	9, 161	9, 161	0
	匹見道川診療施設勘定	8, 340	8, 340	0
後期高齢者医療特別会計		1, 674, 092	1, 653, 905	20, 187
市 有 林 事 業 特 別 会 計		(846) 33, 945	(846) 33, 945	(0) 0
匹 見 財 産 区 特 別 会 計		7, 463	7, 463	0
駐 車 場 事 業 特 別 会 計		30, 403	30, 403	0
土地区画整理事業特別会計		38, 236	38, 236	0
合 計		(1, 201, 488) 43, 017, 500	(1, 145, 290) 42, 104, 908	(56, 198) 912, 592

( ) 令和5年度繰越分 内書

## (2) 公営企業会計

(単位：千円)

区 分		収 入 決 算 額	支 出 決 算 額	差 引 額
水道事業会計	収益的収支	1,191,304	1,018,933	172,371
	資本的収支	384,638	1,022,719	△ 638,081
下水道事業会計	収益的収支	597,605	517,721	79,884
	資本的収支	818,599	1,001,600	△ 183,001

※ 消費税含む。

## (3) 健全化判断比率等の状況（令和6年度）

(単位：％)

比率の種別	実質赤字比率	連結実質赤字比率	実質公債費比率	将来負担比率
益田市の比率	—	—	9.8	63.3
早期健全化基準	12.75	17.75	25.0	350.0
財政再生基準	20.00	30.00	35.0	基準なし

※ 1項目でも「早期健全化基準」「財政再生基準」を超えた場合は、「地方公共団体の財政の健全化に関する法律」に基づく財政再生の手続きが必要となります。

特別会計の種別	資金不足比率
水道事業会計	比率なし
下水道事業会計	比率なし
土地区画整理事業特別会計	比率なし

※ 資金不足が生じた場合、その比率が20%を超えると経営の健全化が必要となります。

(4)一般会計決算  
ア歳入

区 分	令和6年度	
	決算額A	構成比 (%)
1 市 税	5,308,857	17.9
2 地 方 譲 与 税	389,772	1.3
3 利 子 割 交 付 金	4,417	0.0
4 配 当 割 交 付 金	34,917	0.1
5 株 式 等 譲 渡 所 得 割 交 付 金	43,704	0.1
6 法 人 事 業 税 交 付 金	107,948	0.4
7 地 方 消 費 税 交 付 金	1,116,265	3.8
8 環 境 性 能 割 交 付 金	21,135	0.1
9 地 方 特 例 交 付 金	213,730	0.7
10 地 方 交 付 税	9,754,562	32.9
11 交 通 安 全 対 策 特 別 交 付 金	4,198	0.0
12 分 担 金 及 び 負 担 金	(6,825) 179,753	0.6
13 使 用 料 及 び 手 数 料	306,089	1.0
14 国 庫 支 出 金	(481,672) 4,710,119	15.9
15 県 支 出 金	(254,181) 2,689,321	9.1
16 財 産 収 入	78,397	0.3
17 寄 附 金	(6,596) 222,298	0.8
18 繰 入 金	(13,081) 947,211	3.2
19 繰 越 金	(72,187) 1,134,603	3.8
20 諸 収 入	446,015	1.5
21 市 債	(366,100) 1,929,900	6.5
22 自 動 車 取 得 税 交 付 金	—	0.0
歳 入 合 計	(1,200,642) 29,643,211	100.0

( ) 令和5年度繰越分 内書

(単位：千円)

令和5年度		対 比	
決算額B	構成比 (%)	増減額C (A-B)	増減率 (%)
5, 512, 468	18. 4	△ 203, 611	△ 3. 7
361, 882	1. 2	27, 890	7. 7
4, 185	0. 0	232	5. 5
22, 532	0. 1	12, 385	55. 0
23, 597	0. 1	20, 107	85. 2
104, 407	0. 4	3, 541	3. 4
1, 094, 060	3. 7	22, 205	2. 0
18, 769	0. 1	2, 366	12. 6
39, 254	0. 1	174, 476	444. 5
9, 453, 172	31. 5	301, 390	3. 2
4, 585	0. 0	△ 387	△ 8. 4
(13, 535) 194, 333	0. 6	△ 14, 580	△ 7. 5
317, 291	1. 1	△ 11, 202	△ 3. 5
(213, 178) 4, 887, 274	16. 3	△ 177, 155	△ 3. 6
(177, 810) 2, 525, 656	8. 4	163, 665	6. 5
171, 361	0. 6	△ 92, 964	△ 54. 3
249, 530	0. 8	△ 27, 232	△ 10. 9
(10, 607) 625, 554	2. 1	321, 657	51. 4
(90, 302) 1, 270, 503	4. 2	△ 135, 900	△ 10. 7
(25, 448) 414, 720	1. 4	31, 295	7. 5
(512, 177) 2, 674, 525	8. 9	△ 744, 625	△ 27. 8
1, 644	0. 0	△ 1, 644	皆減
(1, 043, 057) 29, 971, 302	100. 0	△ 328, 091	△ 1. 1

( ) 令和4年度繰越分 内書

イ歳出（目的別）

区 分	令和6年度	
	決算額A	構成比（％）
1 議 会 費	182, 158	0. 6
2 総 務 費	(33, 662) 3, 970, 481	13. 7
3 民 生 費	(171, 420) 10, 513, 957	36. 3
4 衛 生 費	(121, 428) 2, 352, 259	8. 1
5 労 働 費	3, 193	0. 0
6 農 林 水 産 業 費	(171, 158) 1, 127, 145	3. 9
7 商 工 費	(2, 123) 684, 813	2. 4
8 土 木 費	(471, 590) 2, 719, 104	9. 4
9 消 防 費	(23, 980) 1, 083, 950	3. 7
10 教 育 費	(94, 750) 2, 520, 374	8. 7
11 災 害 復 旧 費	(54, 333) 68, 311	0. 2
12 公 債 費	3, 780, 622	13. 0
歳 出 合 計	(1, 144, 444) 29, 006, 367	100. 0

（ ）令和5年度繰越分 内書



(単位：千円)

令和5年度		対 比	
決算額B	構成比 (%)	増減額C (A-B)	増減率 (%)
171, 863	0. 6	10, 295	6. 0
(171, 589) 4, 251, 724	14. 8	△ 281, 243	△ 6. 6
10, 081, 828	35. 0	432, 129	4. 3
(75, 895) 2, 304, 167	8. 0	48, 092	2. 1
3, 193	0. 0	0	0. 0
(159, 847) 955, 786	3. 3	171, 359	17. 9
964, 972	3. 4	△ 280, 159	△ 29. 0
(509, 582) 2, 401, 940	8. 3	317, 164	13. 2
(5, 971) 1, 766, 125	6. 1	△ 682, 175	△ 38. 6
(87, 381) 2, 391, 130	8. 3	129, 244	5. 4
(4, 590) 98, 696	0. 3	△ 30, 385	△ 30. 8
3, 418, 285	11. 9	362, 337	10. 6
(1, 014, 855) 28, 809, 709	100. 0	196, 658	0. 7

( ) 令和4年度繰越分 内書

ウ歳出（性質別）

区 分	令和6年度	
	決算額A	構成比（％）
1 人 件 費	4, 005, 685	13. 8
2 物 件 費	3, 714, 055	12. 8
3 維 持 補 修 費	252, 721	0. 9
4 扶 助 費	6, 881, 354	23. 7
5 補 助 費 等	3, 991, 392	13. 8
6 普 通 建 設 事 業 費	2, 595, 267	9. 0
7 災 害 復 旧 費	68, 311	0. 2
8 公 債 費	3, 780, 622	13. 0
9 積 立 金	787, 615	2. 7
10 投 資 及 び 出 資 金	165, 511	0. 6
11 貸 付 金	32, 387	0. 1
12 繰 出 金	2, 731, 447	9. 4
歳 出 合 計	29, 006, 367	100. 0

(単位：千円)

令和5年度		対 比	
決算額B	構成比 (%)	増減額C (A-B)	増減率 (%)
3, 803, 720	13. 2	201, 965	5. 3
3, 797, 002	13. 2	△ 82, 947	△ 2. 2
245, 375	0. 9	7, 346	3. 0
6, 487, 314	22. 5	394, 040	6. 1
4, 626, 911	16. 1	△ 635, 519	△ 13. 7
2, 404, 386	8. 3	190, 881	7. 9
98, 696	0. 3	△ 30, 385	△ 30. 8
3, 418, 285	11. 9	362, 337	10. 6
1, 005, 571	3. 5	△ 217, 956	△ 21. 7
185, 086	0. 6	△ 19, 575	△ 10. 6
41, 712	0. 1	△ 9, 325	△ 22. 4
2, 695, 651	9. 4	35, 796	1. 3
28, 809, 709	100. 0	196, 658	0. 7

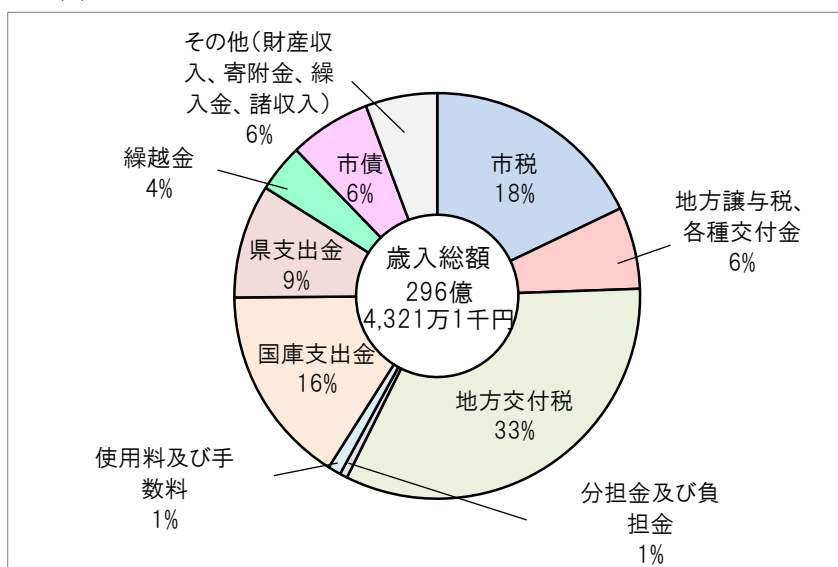
## (5) 令和6年度市税における住民負担の状況

税目			調定額 千円	収入済額 千円	徴収率 %
直接税	市民税	個人	1, 803, 793	1, 779, 066	98. 6
		法人	356, 064	351, 124	98. 6
	固定資産税		2, 639, 631	2, 600, 215	98. 5
	軽自動車税		185, 266	183, 819	99. 2
	鉱産税		55	55	100. 0
	入湯税		4, 570	4, 570	100. 0
	小計		4, 989, 379	4, 918, 849	98. 6
間接税	国有資産等所在市町村交付金		70, 585	70, 585	100. 0
	市たばこ税		319, 424	319, 424	100. 0
合計			5, 379, 388	5, 308, 858	98. 7

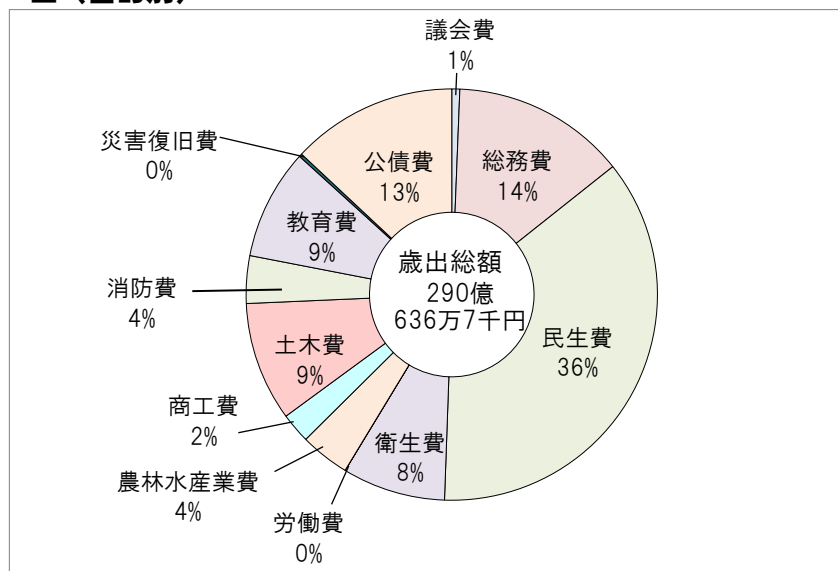
1 世帯当たり平均負担額		1 人当たり平均負担額	
調定額 円	収入済額 円	調定額 円	収入済額 円
102, 411	101, 004	50, 721	50, 025
125, 160	123, 291	61, 988	61, 062
8, 785	8, 716	4, 351	4, 317
3	3	1	1
217	217	107	107
236, 576	233, 231	117, 168	115, 512
<p>令和 7 年 3 月 3 1 日現在</p> <p>人 口        42, 583 人</p> <p>世帯数       21, 090 世帯</p>			

(6) 一般会計決算（グラフ）

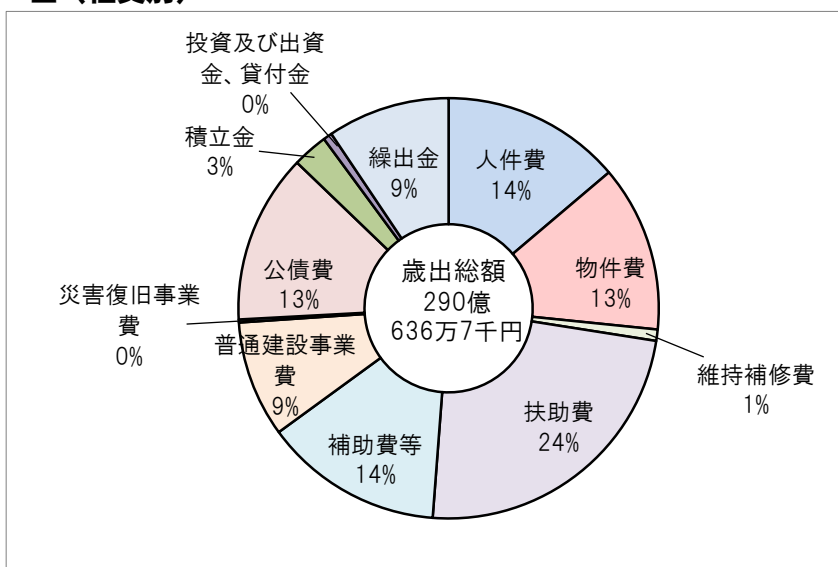
歳 入



歳 出（目的別）



歳 出（性質別）



## (7) 令和6年度税等充当主要建設事業

款	事業名	事業費 千円	うち税等充当額 千円
衛生費	合併処理浄化槽設置事業費	15,278	8,834
農林水産業費	農業水路等長寿命化・防災減災事業費	60,970	138
	市営農業農村整備事業費	123,987	2,776
	県営農業農村整備事業費負担金	53,538	3,638
	林道改良事業費	31,324	1,640
	漁港施設機能保全補助事業費	57,723	62
	漁港海岸施設機能保全補助事業費	23,874	41
土木費	道路整備事業費	18,580	1,496
	道路整備交付金事業費	256,131	7,094
	橋梁整備交付金事業費	138,616	8,297
	都市計画沿道整備事業費	10,372	514
	都市公園長寿命化対策事業費	58,354	4
	一般下水路整備事業費	70,337	551
	南部区画整理関連道路事業費	24,111	111
教育費	学校教具・遊具更新事業費（小学校費）	21,368	5,616
	学校施設衛生機能再生整備事業費（中学校費）	42,588	3,777
	学校建設事業費（中学校費）	17,325	2,364
	社会教育施設等整備事業費	81,852	6,323
	三宅御土居跡整備活用事業費	10,108	58
	雪舟の郷記念館整備事業費	11,250	1,553

#### 4 令和7年度会計別予算執行状況

##### (1) 総括表

会 計 別	予 算 額		
	当 初	補 正 額	計
一 般 会 計	(1, 230, 803) 27, 903, 000	(0) 913, 883	(1, 230, 803) 28, 816, 883
介 護 保 険 特 別 会 計	6, 198, 096	162, 048	6, 360, 144
国民健康保険事業特別会計 ( 事 業 勘 定 )	4, 565, 907	87, 995	4, 653, 902
国民健康保険事業特別会計 (直営診療施設勘定)	43, 198	0	43, 198
後期高齢者医療特別会計	1, 665, 896	62, 158	1, 728, 054
匹見財産区特別会計	7, 019	0	7, 019
駐 車 場 事 業 特 別 会 計	26, 442	477	26, 919
合 計	(1, 230, 803) 40, 409, 558	(0) 1, 226, 561	(1, 230, 803) 41, 636, 119



令和7年9月30日現在（単位：千円）

執行額				
収入額		支出額		差引収支
金額	%	金額	%	
(215, 174)	(17. 5)	(400, 626)	(32. 5)	(△185, 452)
12, 537, 142	43. 5	11, 945, 273	41. 5	591, 869
3, 049, 080	47. 9	2, 640, 456	41. 5	408, 624
2, 374, 803	51. 0	1, 787, 175	38. 4	587, 628
77	0. 2	28, 116	65. 1	△ 28, 039
883, 974	51. 2	770, 639	44. 6	113, 335
0	0. 0	1, 035	14. 7	△ 1, 035
9, 628	35. 8	7, 618	28. 3	2, 010
(215, 174)	(17. 5)	(400, 626)	(32. 5)	(△185, 452)
18, 854, 704	45. 3	17, 180, 312	41. 3	1, 674, 392

（ ）令和6年度繰越分 外書

(2) 令和7年度一般会計予算執行状況  
ア歳入

区 分	予 算 額		
	当 初	補 正 額	計
1 市 税	5,398,223	0	5,398,223
2 地 方 譲 与 税	345,836	0	345,836
3 利 子 割 交 付 金	4,000	0	4,000
4 配 当 割 交 付 金	20,000	0	20,000
5 株 式 等 譲 渡 所 得 割 交 付 金	34,000	0	34,000
6 法 人 事 業 税 交 付 金	98,000	0	98,000
7 地 方 消 費 税 交 付 金	1,080,000	0	1,080,000
8 環 境 性 能 割 交 付 金	20,000	0	20,000
9 地 方 特 例 交 付 金	30,000	611	30,611
10 地 方 交 付 税	9,120,000	0	9,120,000
11 交 通 安 全 対 策 特 別 交 付 金	5,500	0	5,500
12 分 担 金 及 び 負 担 金	(1,284) 168,523	(0) 1,595	(1,284) 170,118
13 使 用 料 及 び 手 数 料	307,793	△ 19,504	288,289
14 国 庫 支 出 金	(688,398) 4,251,770	(0) 66,621	(688,398) 4,318,391
15 県 支 出 金	(146,546) 2,850,339	(0) 28,446	(146,546) 2,878,785
16 財 産 収 入	57,108	637	57,745
17 寄 附 金	226,660	11,000	237,660
18 繰 入 金	(18,998) 1,214,784	(0) 91,876	(18,998) 1,306,660
19 繰 越 金	(38,737) 80,000	(0) 497,640	(38,737) 577,640
20 諸 収 入	589,364	70,761	660,125
21 市 債	(336,840) 2,001,100	(0) 164,200	(336,840) 2,165,300
歳 入 合 計	(1,230,803) 27,903,000	(0) 913,883	(1,230,803) 28,816,883

令和7年9月30日現在（単位：千円）

収	入	済	額
1 / 四半期	2 / 四半期	計	収入率（％）
1, 919, 814	1, 182, 164	3, 101, 978	57. 5
75, 351	0	75, 351	21. 8
0	4, 283	4, 283	107. 1
0	4, 164	4, 164	20. 8
0	0	0	0. 0
0	50, 859	50, 859	51. 9
336, 598	361, 338	697, 936	64. 6
0	6, 605	6, 605	33. 0
15, 892	14, 719	30, 611	100. 0
4, 009, 570	2, 092, 791	6, 102, 361	66. 9
0	0	0	0. 0
(0)	(887)	(887)	(69. 1)
22, 541	35, 181	57, 722	33. 9
50, 837	86, 819	137, 656	47. 7
(142, 011)	(13, 802)	(155, 813)	(22. 6)
308, 285	845, 146	1, 153, 431	26. 7
(0)	(0)	(0)	(0. 0)
84, 810	220, 223	305, 033	10. 6
17, 943	22, 247	40, 190	69. 6
45, 228	56, 378	101, 606	42. 8
(0)	(18, 998)	(18, 998)	(100. 0)
0	0	0	0. 0
(0)	(38, 737)	(38, 737)	(100. 0)
0	577, 640	577, 640	100. 0
23, 989	65, 727	89, 716	13. 6
(0)	(739)	(739)	(0. 2)
0	0	0	0. 0
(142, 011)	(73, 163)	(215, 174)	(17. 5)
6, 910, 858	5, 626, 284	12, 537, 142	43. 5

（ ） 令和6年度繰越分 外書

## イ歳出

区 分	予 算 額		
	当 初	補 正 額	計
1 議 会 費	184,098	1,941	186,039
2 総 務 費	(4,444) 3,652,608	(0) 434,304	(4,444) 4,086,912
3 民 生 費	(258,147) 10,078,581	(0) 160,040	(258,147) 10,238,621
4 衛 生 費	(149,177) 2,182,899	(0) 100,757	(149,177) 2,283,656
5 労 働 費	3,193	0	3,193
6 農 林 水 産 業 費	(72,609) 1,076,556	(0) 26,940	(72,609) 1,103,496
7 商 工 費	571,575	32,193	603,768
8 土 木 費	(692,680) 2,805,033	(0) 74,065	(692,680) 2,879,098
9 消 防 費	(2,088) 801,977	(0) 1,555	(2,088) 803,532
10 教 育 費	(48,204) 3,111,452	(0) 10,758	(48,204) 3,122,210
11 災 害 復 旧 費	(3,454) 4,000	(0) 71,330	(3,454) 75,330
12 公 債 費	3,421,028	0	3,421,028
13 予 備 費	10,000	0	10,000
歳 出 合 計	(1,230,803) 27,903,000	(0) 913,883	(1,230,803) 28,816,883

令和7年9月30日現在（単位：千円）

支 出		済	額
1 / 四半期	2 / 四半期	計	支出率（％）
68, 292	29, 487	97, 779	52. 6
(0)	(0)	(0)	(0. 0)
687, 323	896, 452	1, 583, 775	38. 8
(171, 054)	(1, 521)	(172, 575)	(66. 9)
2, 604, 846	2, 062, 631	4, 667, 477	45. 6
(2, 638)	(165)	(2, 803)	(1. 9)
357, 547	428, 346	785, 893	34. 4
0	0	0	0. 0
(6, 358)	(9, 227)	(15, 585)	(21. 5)
194, 945	134, 129	329, 074	29. 8
196, 611	96, 733	293, 344	48. 6
(63, 337)	(105, 949)	(169, 286)	(24. 4)
516, 910	290, 415	807, 325	28. 0
(867)	(0)	(867)	(41. 5)
346, 421	202, 184	548, 605	68. 3
(3, 960)	(33, 614)	(37, 574)	(77. 9)
493, 877	616, 577	1, 110, 454	35. 6
(1, 540)	(396)	(1, 936)	(56. 1)
0	0	0	0. 0
103, 245	1, 618, 302	1, 721, 547	50. 3
0	0	0	0. 0
(249, 754)	(150, 872)	(400, 626)	(32. 5)
5, 570, 017	6, 375, 256	11, 945, 273	41. 5

（ ） 令和6年度繰越分 外書

## (3) 令和 7 年度徴収実績調

令和 7 年 9 月 3 0 日現在 (単位: 千円)

区 分			予 算 額	調 定 額 A	収入済額B	徴 収 率 B/A (%)	前 年 同 期 徴収率 (%)
市 民 税	個 人	現年課税分	1, 896, 795	1, 989, 129	930, 452	46. 8	43. 8
		滞納繰越分	9, 138	25, 937	4, 983	19. 2	17. 9
	法 人	現年課税分	342, 281	194, 463	192, 841	99. 2	97. 5
		滞納繰越分	856	4, 880	471	9. 7	7. 8
固 定 資 産 税	純固定	現年課税分	2, 568, 402	2, 623, 651	1, 779, 241	67. 8	68. 3
		滞納繰越分	6, 347	32, 229	2, 998	9. 3	14. 5
	交付金	現年課税分	67, 067	67, 067	67, 067	100. 0	100. 0
軽 自 動 車 税	種別割	現年課税分	173, 814	174, 303	170, 420	97. 8	97. 8
		滞納繰越分	414	1, 280	265	20. 7	16. 4
	環境性能割	現年課税分	11, 186	7, 283	7, 283	100. 0	100. 0
市 た ば こ 税		現年課税分	317, 680	157, 525	157, 525	100. 0	100. 0
鉱 産 税		現年課税分	55	28	28	100. 0	100. 0
入 湯 税		現年課税分	4, 188	2, 382	2, 382	100. 0	100. 0
特 別 土 地 保 有 税							
合 計		現年課税分	5, 381, 468	5, 215, 831	3, 307, 239	63. 4	63. 4
		滞納繰越分	16, 755	64, 326	8, 717	13. 6	15. 5
		計	5, 398, 223	5, 280, 157	3, 315, 956	62. 8	62. 9

## (4) 一時借入金及び基金繰替運用の状況

令和7年9月30日現在

目 的 別	現 在 高 (千円)	借 入 先	備 考		
			金額(千円)	借 入 日	返 済 日
財政調整資金	0	財政調整基金	2,200,000	令和7年4月15日	令和7年6月6日
財政調整資金		財政調整基金	1,000,000	令和7年7月15日	令和7年9月5日

## (5) 市有財産の状況

令和7年9月30日現在

用 途 別			行 政	普 通	合 計
不動産	土 地 (単位㎡)	所有	2,843,042.63	11,019,634.18	13,862,676.81
		借入	82,647.15	3,442.03	86,089.18
		計	2,925,689.78	11,023,076.21	13,948,765.99
	建 物 (単位㎡)	所有	286,999.34	20,044.11	307,043.45
		借入	436.37	—	436.37
		計	287,435.71	20,044.11	307,479.82
	立 木 (単位㎡)	所有	—	243,948.50	243,948.50
		借入	—	387,547.14	387,547.14
		計	—	631,495.64	631,495.64

## (6) 出資・有価証券及び積立金

令和7年9月30日現在

区 分	件 数 (件)	金 額 (千円)	備 考
出 資	16	239,011	
有価証券	4	140,140	
基 金	36	7,358,940	
合 計	56	7,738,091	

## (7) 債務負担行為の状況

令和7年9月30日現在（単位：千円）

区 分	債務負担行為限度額	6年度末までの支出額	7年度以降支出予定額
県営中山間地総合整備事業費充当農林漁業資金償還補助金	2,794	2,583	211
福祉施設照明ＬＥＤ化事業費	38,266	23,348	14,918
益田市立開発地営農研修センター指定管理料	1,510	1,208	302
小学校施設照明ＬＥＤ化事業費	82,859	34,336	48,523
中学校施設照明ＬＥＤ化事業費	83,490	34,196	49,294
ひだまりパーク指定管理料	135,900	82,190	53,710
健康医療電話相談経費	20,595	8,184	12,411
益田市立宿泊交流センター指定管理料	30,480	12,192	18,288
益田市立歴史文化交流館指定管理料	85,610	34,244	51,366
地域づくり支援体制整備事業委託料	20,000	9,603	10,397
益田市立落合自治会館指定管理料	510	170	340
益田市立広瀬自治会館指定管理料	528	174	354
益田市立内石自治会館指定管理料	315	101	214
益田市立匹見高齢者コミュニティセンター指定管理料	807		807
益田市立石谷老人福祉センター指定管理料	318	105	213
益田市立ホタルの里農業センター指定管理料	642	214	428
益田市立匹見生活改善センター指定管理料	459	153	306
益田市立荒木地区山村活性化センター指定管理料	186	62	124
益田市立三葛地区農林漁家婦人活動促進施設指定管理料	186	62	124



区 分	債務負担行為限度額	6年度末までの支出額	7年度以降支出予定額
産業の担い手づくり支援事業業務委託料	2,640	1,320	1,320
中高生等ライフキャリア教育推進事業業務委託料	40,196	20,098	20,098
公園施設（19施設）照明ＬＥＤ化事業に係る使用料	6,880		6,880
ふれあいホールみと照明ＬＥＤ化事業に係る使用料	6,152		6,152
公民館（8施設）照明ＬＥＤ化事業に係る使用料	13,689		13,689
図書館照明ＬＥＤ化事業に係る使用料	16,408		16,408
運動公園照明ＬＥＤ化事業に係る使用料	36,894		36,894
電子調達システム開発及び運用保守負担金	23,428	4,580	18,848
羽田発着枠政策コンテストに係る萩・石見空港利用拡大促進協議会に対する損失補償	132,000		132,000
中山間地域振興基本計画策定業務委託料	5,324		5,324
益田市立久城会館指定管理料	378		378
中吉田公園用地購入費	438,000		438,000
高齢者福祉施設（4施設）照明ＬＥＤ化事業に係る使用料	35,020		35,020
保健センター等照明ＬＥＤ化事業に係る使用料	11,590		11,590
ひだまりパーク照明ＬＥＤ化事業に係る使用料	9,650		9,650
羽田発着枠政策コンテストに係る萩・石見空港利用拡大促進協議会に対する損失補償	125,550		125,550

## (8) 市債の状況

目 的 別	現 在 高	構成比 (%)	借 入				
			財務省	郵政グループ	金融機構	山陰合銀	市有物件
公 共 事 業 等 債	1, 057, 719	4. 0	1, 056, 157	1, 562	0	0	0
防災・減災・国土強 靱化緊急対策事業債	204, 370	0. 8	204, 370	0	0	0	0
公 営 住 宅 建 設 事 業 債	921, 799	3. 5	827, 554	42, 845	8, 470	13, 405	0
災 害 復 旧 債 事 業 債	390, 787	1. 5	390, 787	0	0	0	0
全 国 防 災 事 業 債	265, 336	1. 0	265, 336	0	0	0	0
学 校 教 育 施 設 等 整 備 事 業 債	144, 001	0. 5	141, 478	2, 523	0	0	0
一 般 補 助 施 設 整 備 等 事 業 債	30, 458	0. 1	18, 980	0	0	10, 021	0
一 般 単 独 債 事 業 債	6, 286, 011	23. 9	32, 147	0	5, 095, 501	205, 981	46, 300
辺 地 対 策 債 事 業 債	342, 776	1. 3	342, 776	0	0	0	0
過 疎 対 策 債 事 業 債	8, 756, 717	33. 3	8, 073, 545	0	683, 172	0	0
公 共 用 地 先 行 取 得 等 事 業 債	173, 569	0. 7	0	0	0	0	0
国 の 予 算 貸 付	132, 534	0. 5	0	0	132, 534	0	0
減 収 補 て ん 債	43, 360	0. 2	18, 529	0	24, 831	0	0
減 税 補 て ん 債	6, 492	0. 0	0	6, 492	0	0	0
臨 時 財 政 債 対 策 債	6, 785, 718	25. 8	2, 766, 945	66, 389	3, 945, 056	7, 328	0
県 貸 付 金	433, 333	1. 6	0	0	0	0	0
そ の 他	341, 724	1. 3	17, 789	0	237, 635	11, 300	0
計	26, 316, 704	100. 0	14, 156, 393	119, 811	10, 127, 199	248, 035	46, 300

令和7年9月30日現在（単位：千円）

先 別							
振興協会	西中国信金	益田信組	島根農協	島根銀行	日本海信金	山口銀行	島根県
0	0	0	0	0	0	0	0
0	0	0	0	0	0	0	0
0	29,525	0	0	0	0	0	0
0	0	0	0	0	0	0	0
0	0	0	0	0	0	0	0
0	0	0	0	0	0	0	0
0	1,457	0	0	0	0	0	0
250,061	77,261	15,000	5,914	28,500	166,332	363,014	0
0	0	0	0	0	0	0	0
0	0	0	0	0	0	0	0
43,163	0	0	0	0	130,406	0	0
0	0	0	0	0	0	0	0
0	0	0	0	0	0	0	0
0	0	0	0	0	0	0	0
0	0	0	0	0	0	0	0
0	0	0	0	0	0	0	0
0	0	0	0	0	0	0	433,333
43,500	0	0	0	0	0	31,500	0
336,724	108,243	15,000	5,914	28,500	296,738	394,514	433,333