

# 在宅生活改善調査結果

## 調査概要

### (1) 調査目的

在宅生活改善調査では、「過去1年間」の、①自宅等から居場所を変更した利用者の行先別人数や②自宅等において死亡した利用者の人数、また、現在自宅等にお住まいの方で、「現在のサービス利用では、生活の維持が難しくなっている方」の、①人数や②生活の維持が難しくなっている理由、③生活の改善のために必要な支援・サービス等を把握し、住み慣れた地域での生活の継続性を高めるために必要な支援やサービスを検討し、第10期高齢者福祉計画及び、介護保険事業計画策定の基礎資料とすることを目的としています。

### (2) 調査の実施について

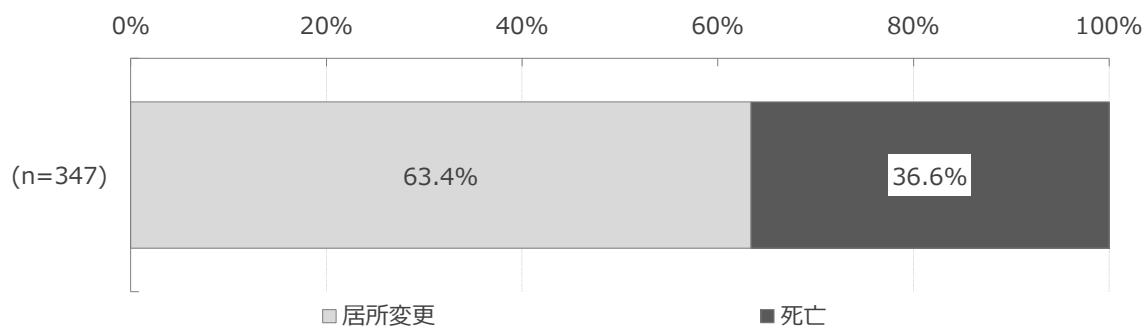
対象者	アンケート配布先は、益田市内にある下記 29 事業所 ・居宅介護支援事業所(18 事業所) ・小規模多機能型居宅介護事業所(5事業所) ・看護小規模多機能型居宅介護事業所(1事業所) ・地域包括支援センター(5事業所)
実施期間	令和 7 年 11 月 4 日～11 月 28 日(令和 7 年 11 月 1 日時点)
実施方法	メール配布、メール回収

### (3) 有効回答件数及び回答率

配布数	回収数	有効回答数	有効回答率
29 件	26 件	26 件	89.7%

## ◆過去1年間の実績

### 過去1年間の居所変更と自宅等における死亡の割合



	粗推計	回答実数
益田市全体で、過去1年間に自宅等から居所を変更した利用者数	245人	220人
益田市全体で、過去1年間に自宅等で死亡した利用者数	142人	127人

(注1)「自宅等」には、サービス付き高齢者向け住宅・住宅型有料老人ホーム・軽費老人ホームを含めていません。

(注2)「粗推計」は、居所を変更した利用者数や自宅等で死亡した利用者数に、回収率の逆数を乗じて簡易的に算出しています。

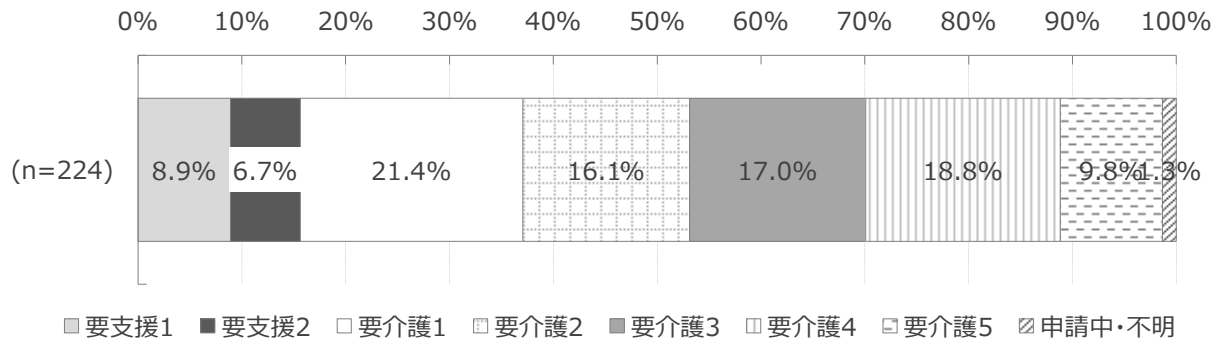
### 過去1年間に自宅等から居場所を変更した利用者の行先別の人数

行先	市区町村内	市区町村外	合計
兄弟・子ども・親戚等の家	4人 1.8%	8人 3.6%	12人 5.5%
住宅型有料老人ホーム	9人 4.1%	11人 5.0%	20人 9.1%
軽費老人ホーム	5人 2.3%	0人 0.0%	5人 2.3%
サービス付き高齢者向け住宅	9人 4.1%	2人 0.9%	11人 5.0%
グループホーム	24人 10.9%	0人 0.0%	24人 10.9%
特定施設	22人 10.0%	0人 0.0%	22人 10.0%
地域密着型特定施設	2人 0.9%	0人 0.0%	2人 0.9%
介護老人保健施設	9人 4.1%	4人 1.8%	13人 5.9%
介護医療院	9人 4.1%	2人 0.9%	11人 5.0%
特別養護老人ホーム	38人 17.3%	7人 3.2%	45人 20.5%
地域密着型特別養護老人ホーム	2人 0.9%	0人 0.0%	2人 0.9%
病院・診療所	33人 15.0%	9人 4.1%	42人 19.1%
その他	9人 4.1%	2人 0.9%	11人 5.0%
行先を把握していない			0人 0.0%
<b>合計</b>	<b>175人 79.5%</b>	<b>45人 20.5%</b>	<b>220人 100.0%</b>

(注1)「自宅等」には、サービス付き高齢者向け住宅・住宅型有料老人ホーム・軽費老人ホームを含めていません。

(注2)表の上段の数値は、「回答実数」であり、回収率の逆数を乗じて簡易的に算出した「粗推計」されたものではありません。

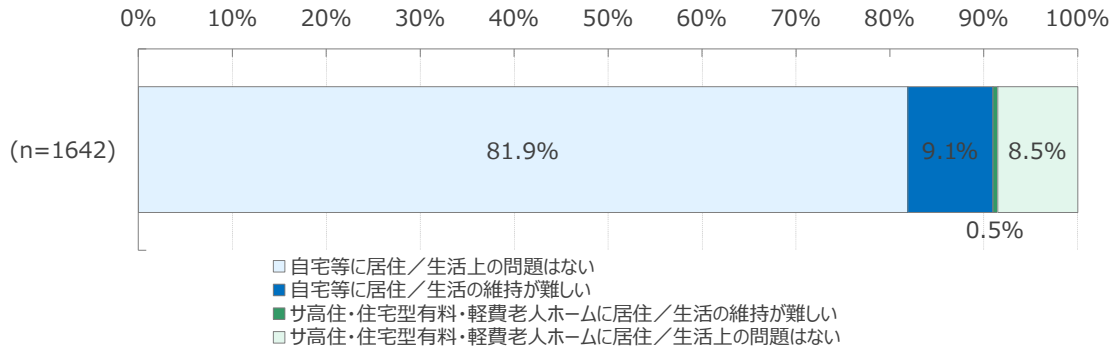
## 過去 1 年間に自宅等から居場所を変更した利用者の要介護度の内訳



(注)「自宅等」には、サービス付き高齢者向け住宅・住宅型有料老人ホーム・軽費老人ホームを含めていません。また、死亡した方は集計から除いています。

## ◆現在の利用者の状況

### 現在、在宅での生活の維持が難しくなっている利用者



自宅・サ高住・住宅型有料・軽費老人ホームに居住する利用者のうち、生活の維持が難しくなっている割合

益田市全体で、在宅での生活の維持が難しくなっている利用者数



**合計**  
(要介護2以下)  
(要介護3以上)

**9.6%**

粗推計

**175人**

**125人**

**50人**

回答実数

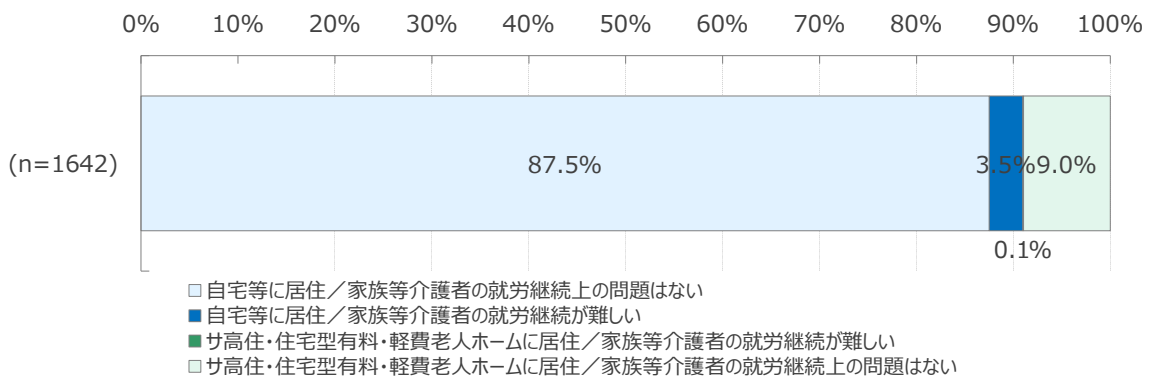
**157人**

**112人**

**45人**

(注)「粗推計」は、在宅での生活の維持が難しくなっている利用者数に回収率の逆数を乗じて簡易的に算出しています。

### 現在、家族等介護者の就労継続が難しくなっている利用者



自宅・サ高住・住宅型有料・軽費老人ホームに居住する利用者のうち、家族等介護者の就労継続が難しくなっている割合

益田市全体で、在宅での生活の維持が難しくなっている利用者数



**合計**  
(要介護2以下)  
(要介護3以上)

**3.5%**

粗推計

**65人**

**42人**

**22人**

回答実数

**58人**

**38人**

**20人**

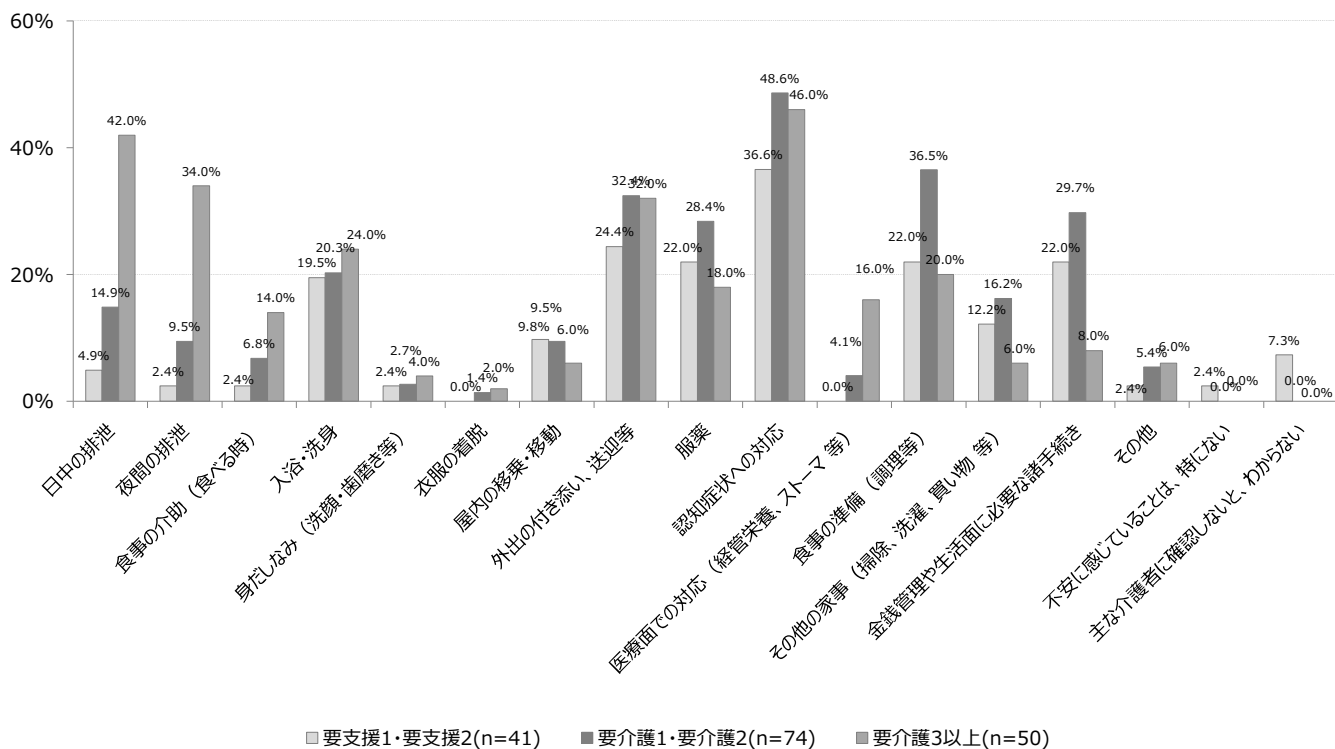
(注)「粗推計」は、在宅での生活の維持が難しくなっている利用者数に回収率の逆数を乗じて簡易的に算出しています。

## 現在、在宅での生活の維持が難しくなっている利用者の属性

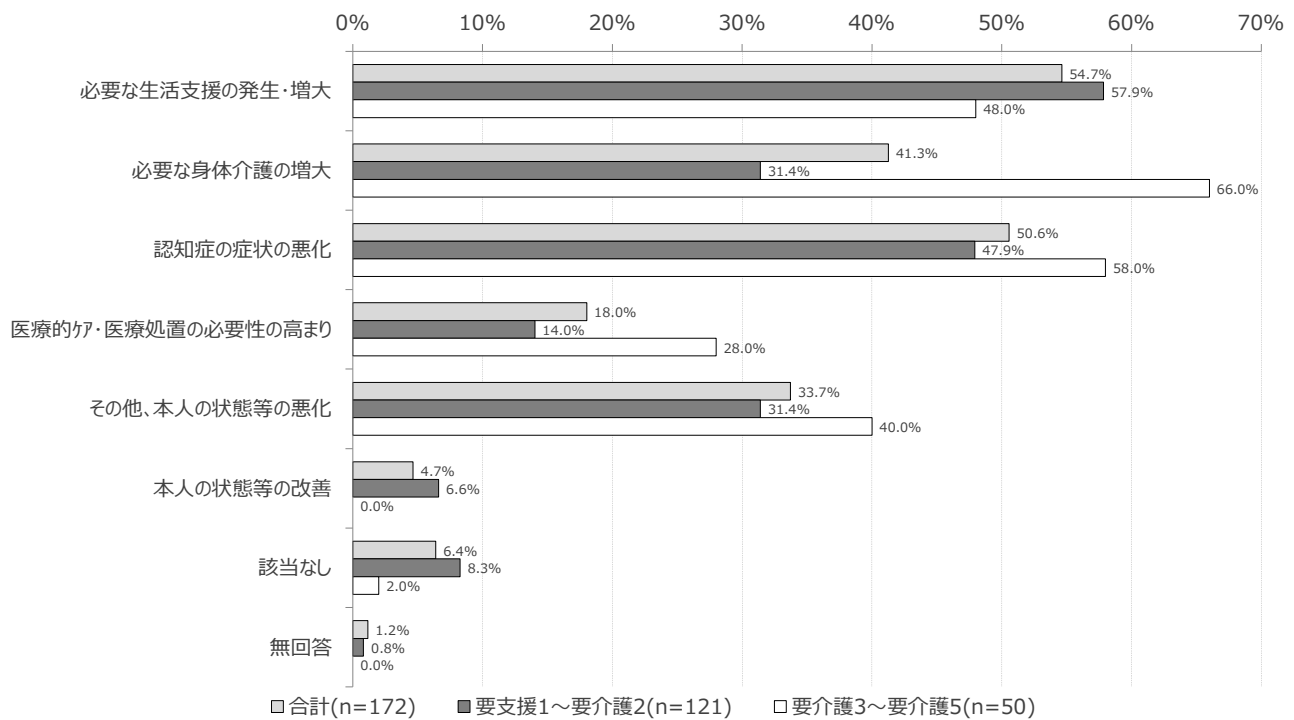
順位	回答人数	粗推計	割合	世帯類型				要介護度	
				独居	夫婦のみ世帯	単身の子どもの同居	その他世帯	介2以下	介3以上
1	54人	60人	31.4%	★				★	
2	30人	33人	17.4%				★	★	
3	20人	22人	11.6%		★			★	
4	18人	20人	10.5%				★		★
5	17人	19人	9.9%			★		★	
6	12人	13人	7.0%		★				★
7	11人	12人	6.4%	★					★
8	9人	10人	5.2%			★			★
上記以外	1人	3人	0.6%						
合計	172人	192人	100.0%						

(注)「粗推計」は、回答数に回収率の逆数を乗じて簡易的に算出しています。  
また、「上記以外」には、要介護度が「新規申請中」の方や属性が不明な方を含めています。

## 現在、家族等介護者の負担になっている介護

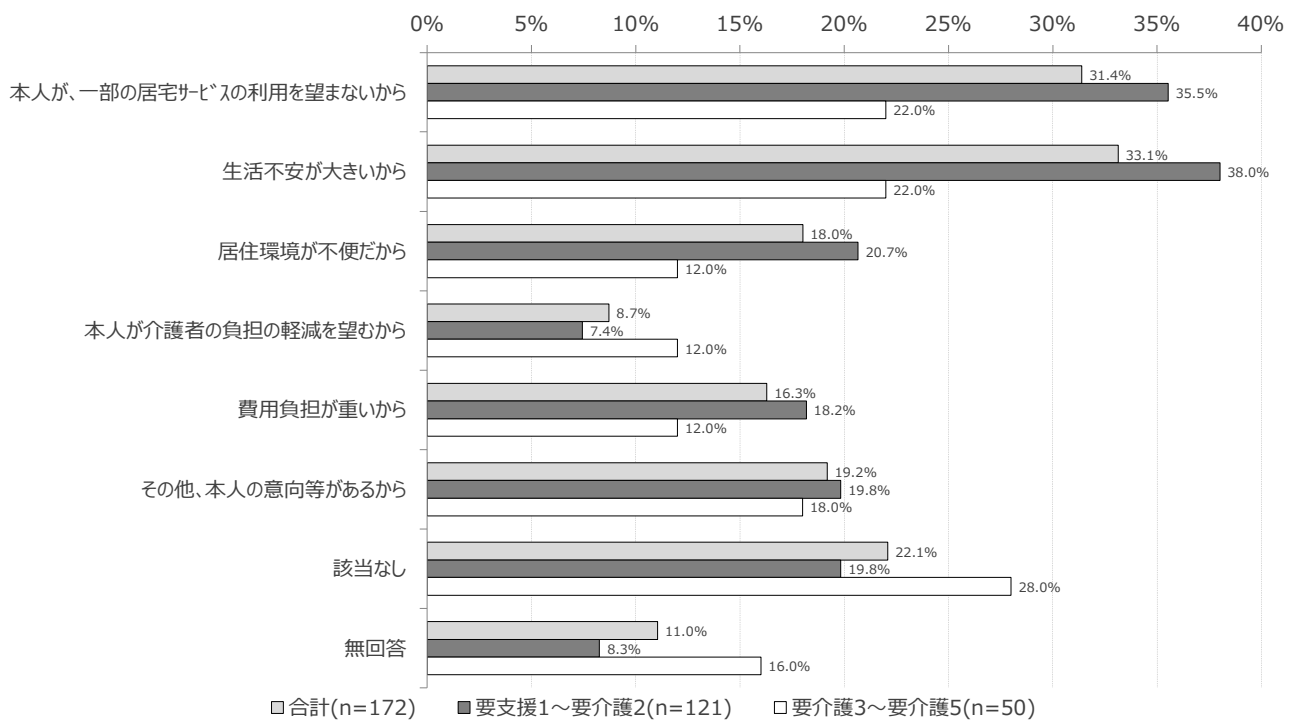


## 生活の維持が難しくなっている理由(本人の状態に属する理由、複数回答)



(注)「合計」には、要介護度が「新規申請中」の方や不明な方を含めています。

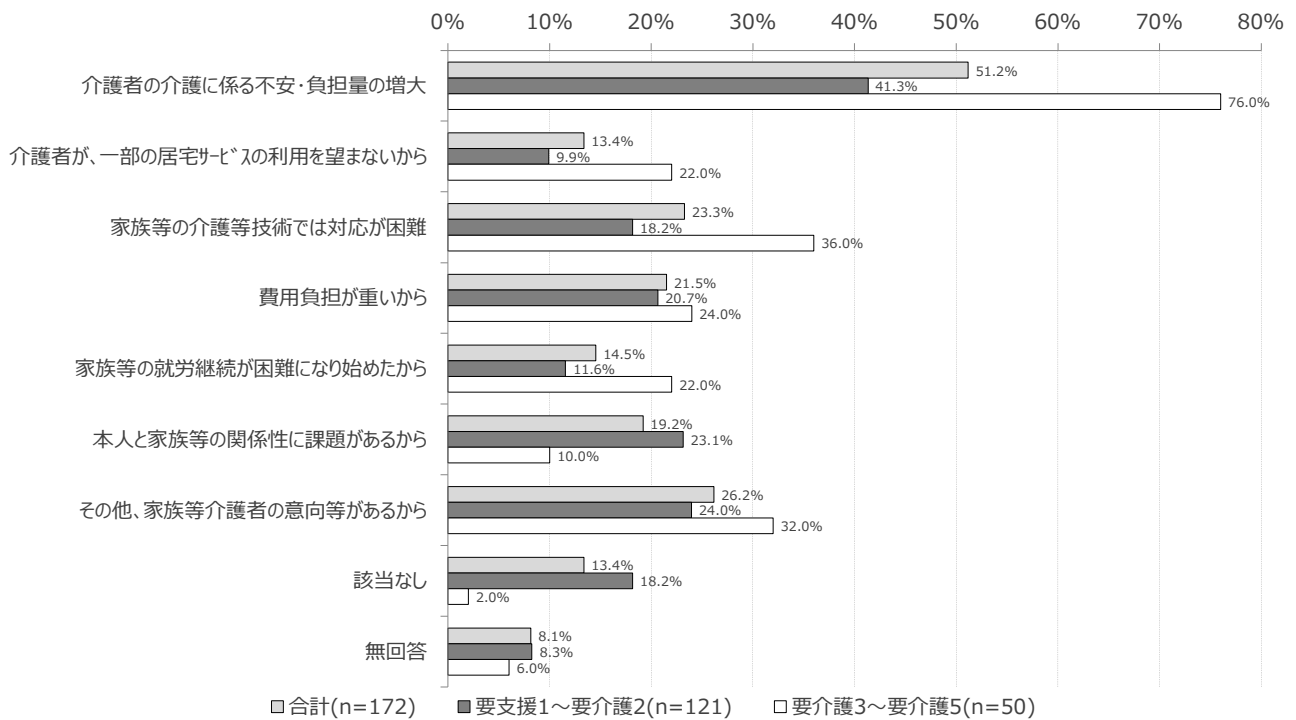
## 生活の維持が難しくなっている理由(本人の意向に属する理由、複数回答)



(注)「合計」には、要介護度が「新規申請中」の方や不明な方を含めています。

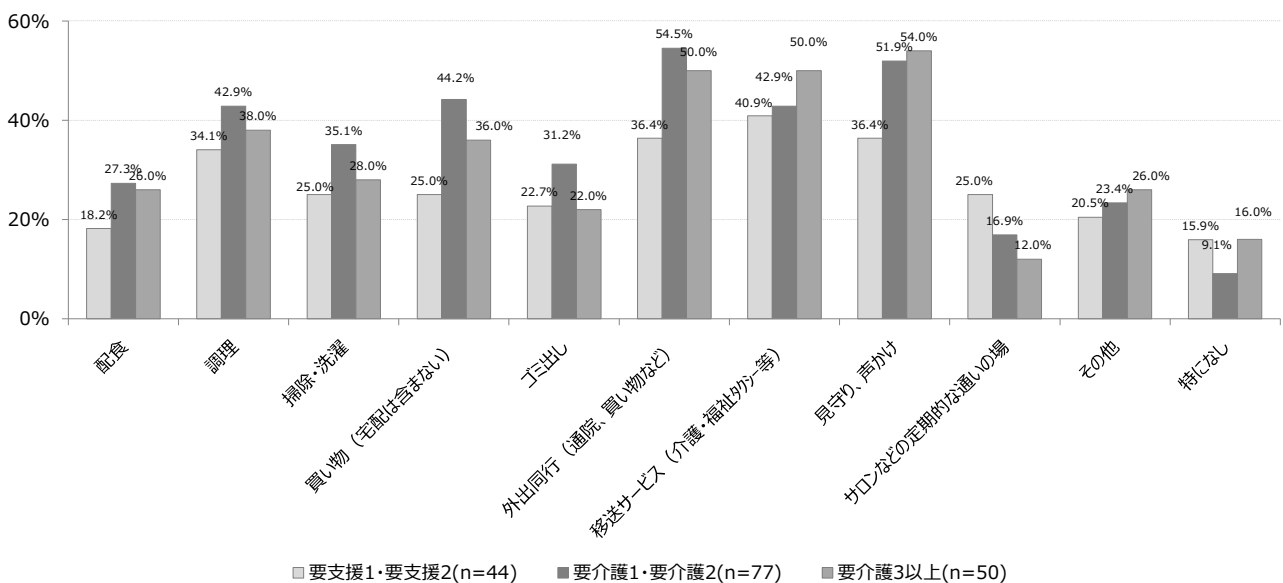
## 生活の維持が難しくなっている理由

(家族等介護者の意向・負担等に属する理由、複数回答)

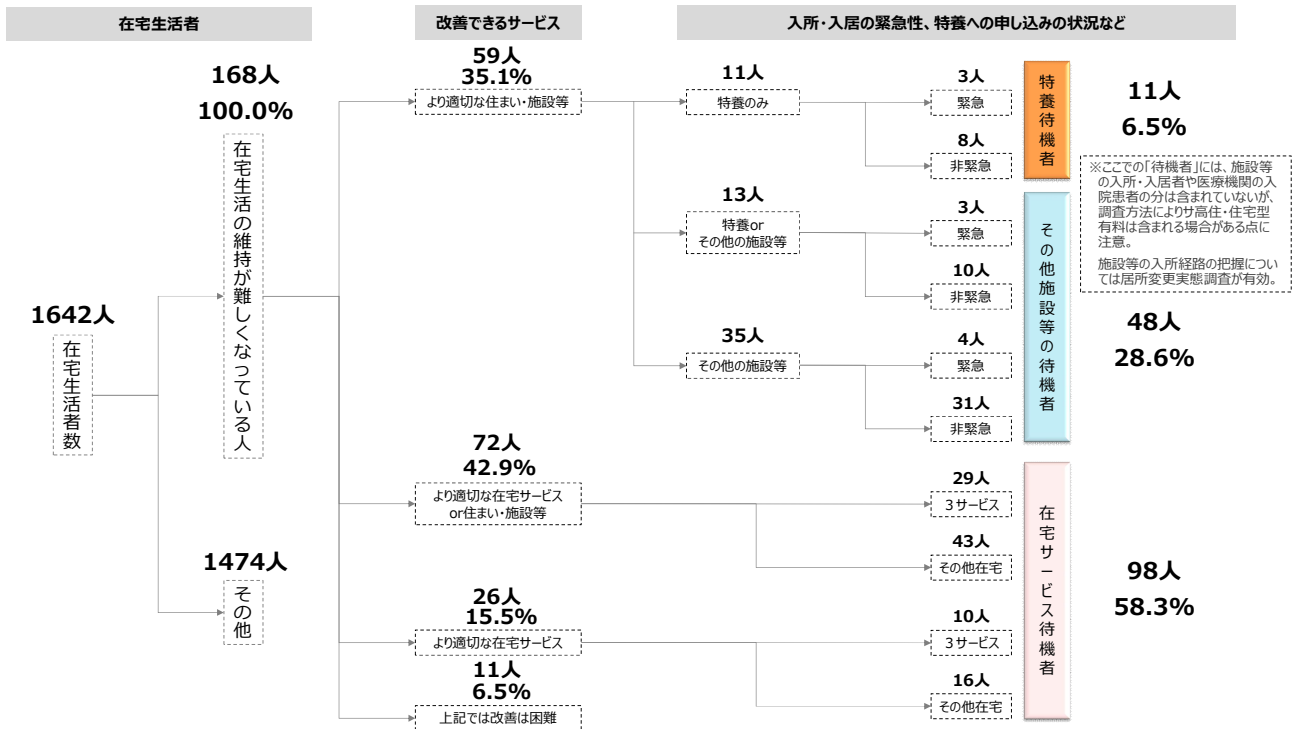


(注)「合計」には、要介護度が「新規申請中」の方や不明な方を含めています。

## 本人の生活の維持もしくは家族等介護者の就労継続のために、充実が必要な生活支援



# 「生活の維持が難しくなっている人」の生活の改善に必要なサービス変更



(注1)「より適切な在宅サービス or 住まい・施設等」については、

選択された在宅サービスで「住まい・施設等」を代替できるとして、「在宅サービス待機者」に分類しています。

(注2)「生活の維持が難しくなっている人」の合計172人のうち、上記の分類が可能な168人について分類しています。

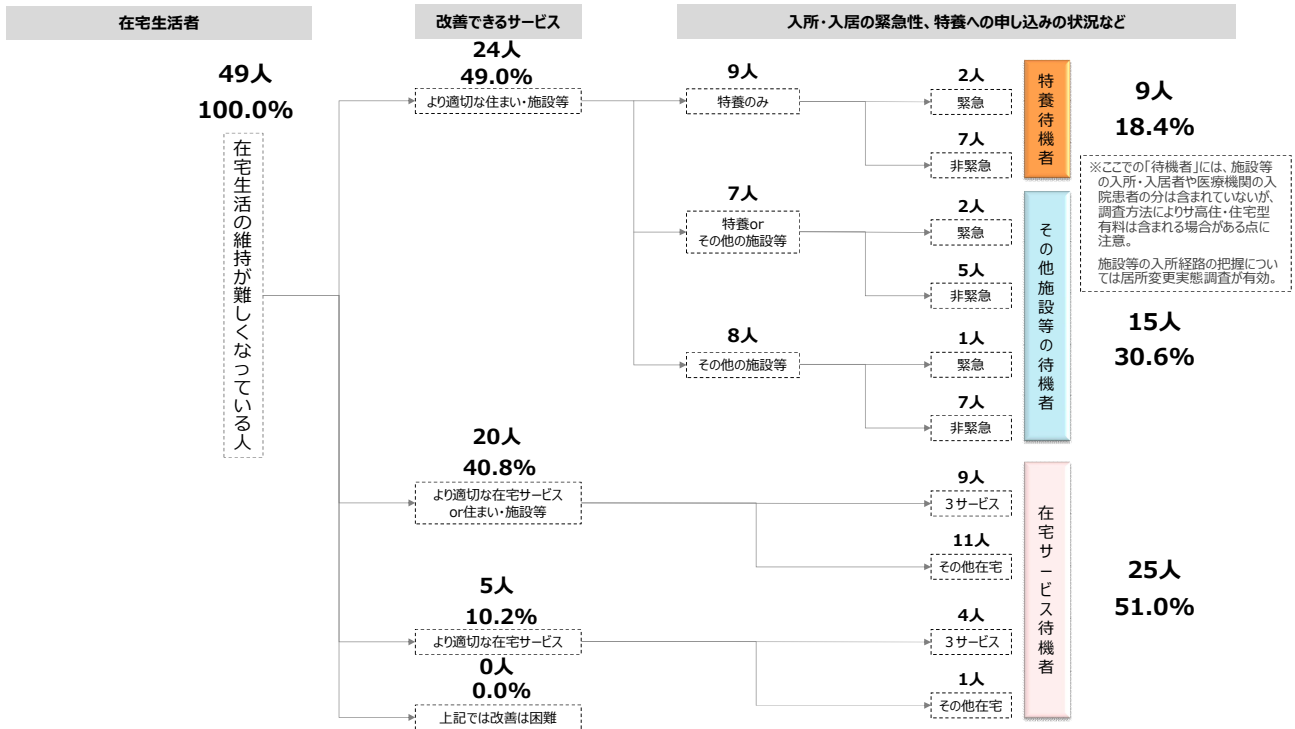
(分類不能な場合は「その他」に算入しています)。

割合(%)は、168人を分母として算出したものです。

(注3)「非緊急」には、緊急度について「入所が望ましいが、しばらくは他のサービスでも大丈夫」「その他」と答えた方と無回答の方を含めています。

(注4)上記に示す人数は、「回答実数」であり、回収率の逆数を乗じて簡易的に算出した「粗推計」されたものではありません。

# 「生活の維持が難しくなっている人」の生活の改善に必要なサービス変更 (要介護 3 以上)



(注 1)「より適切な在宅サービス or 住まい・施設等」については、

選択された在宅サービスで「住まい・施設等」を代替できるとして、「在宅サービス待機者」に分類しています。

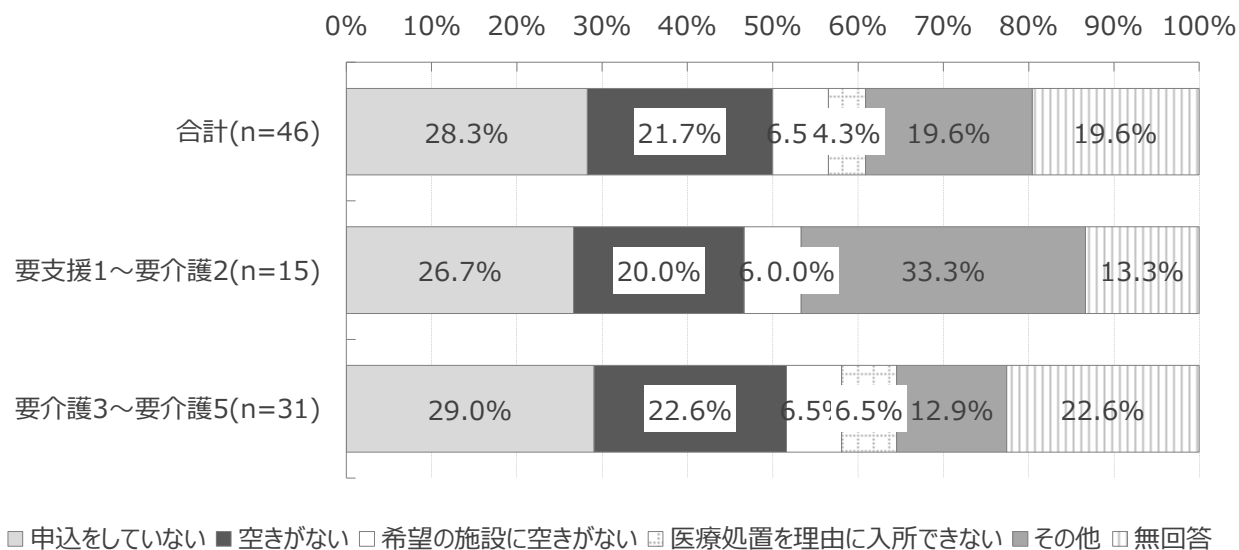
(注 2)「生活の維持が難しくなっている人(要介護 3 以上)」の合計 50 人のうち、上記の分類が可能な 49 人について分類しています  
(分類不能な場合は「その他」に算入しています)。

割合(%)は、49 人を分母として算出したものです。

(注 3)「非緊急」には、緊急度について「入所が望ましいが、しばらくは他のサービスでも大丈夫」「その他」と答えた方と無回答の方を含めています。

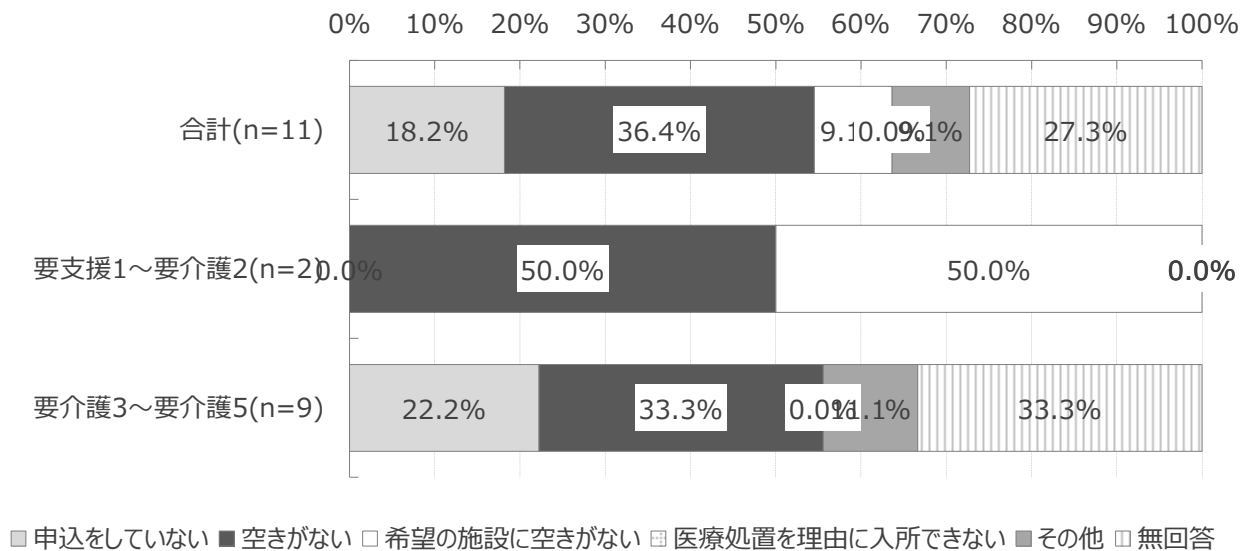
(注 4)上記に示す人数は、「回答実数」であり、回収率の逆数を乗じて簡易的に算出した「粗推計」されたものではありません。

## 特養に入所できていない理由(改善に必要なサービスで、特養を選択した人)



(注)「合計」には、要介護度が「新規申請中」の方や不明な方を含めています。

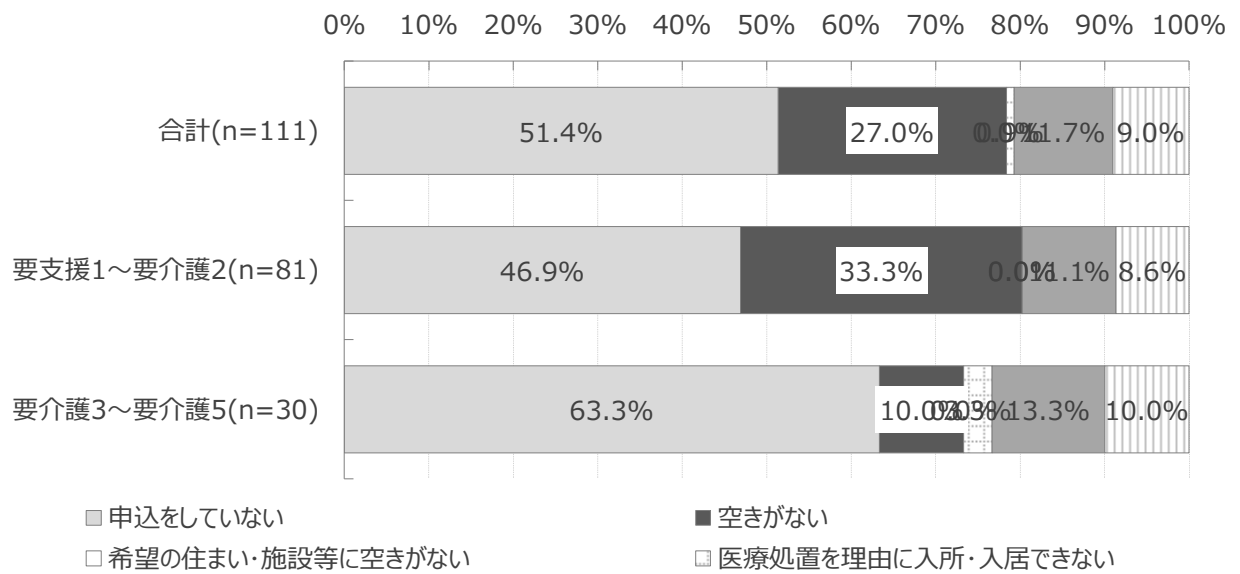
## 特養に入所できていない理由(改善に必要なサービスで、特養のみを選択した人)



(注)「合計」には、要介護度が「新規申請中」の方や不明な方を含めています。

## 特養以外の住まい・施設等に入所・入居できていない理由

(改善に必要なサービスで、特養以外の施設・住まい等を選択した人)



(注) 「合計」には、要介護度が「新規申請中」の方や不明な方を含めています。