

【回答者について】

①性別

区分	人数	割合 (%)
男性	168	41.6
女性	216	53.5
その他	3	0.7
無回答	17	4.2
合計	404	100.0


②年齢

	男性	女性	その他	無回答	合計	割合 (%)
18～19歳	2	13	0	0	15	3.7
20～29歳	12	20	0	0	32	7.9
30～39歳	16	27	0	1	44	10.9
40～49歳	23	33	1	1	58	14.4
50～59歳	30	37	1	0	68	16.8
60～69歳	45	46	1	0	92	22.8
70歳以上	39	40	0	2	81	20.0
無回答	1	0	0	13	14	3.5
合計	168	216	3	17	404	100.0

問1 今の益田市は、人権が尊重される社会になっていると思いますか。(〇は1つ)

項 目		前 回	今 回	増 減
(1)	そう思う	11.0	6.4	△ 4.6
(2)	どちらかといえばそう思う	55.3	57.7	2.4
(3)	どちらかといえばそうは思わない	22.4	26.0	3.6
(4)	そうは思わない	9.8	7.9	△ 1.9
(5)	無回答	1.5	2.0	0.5

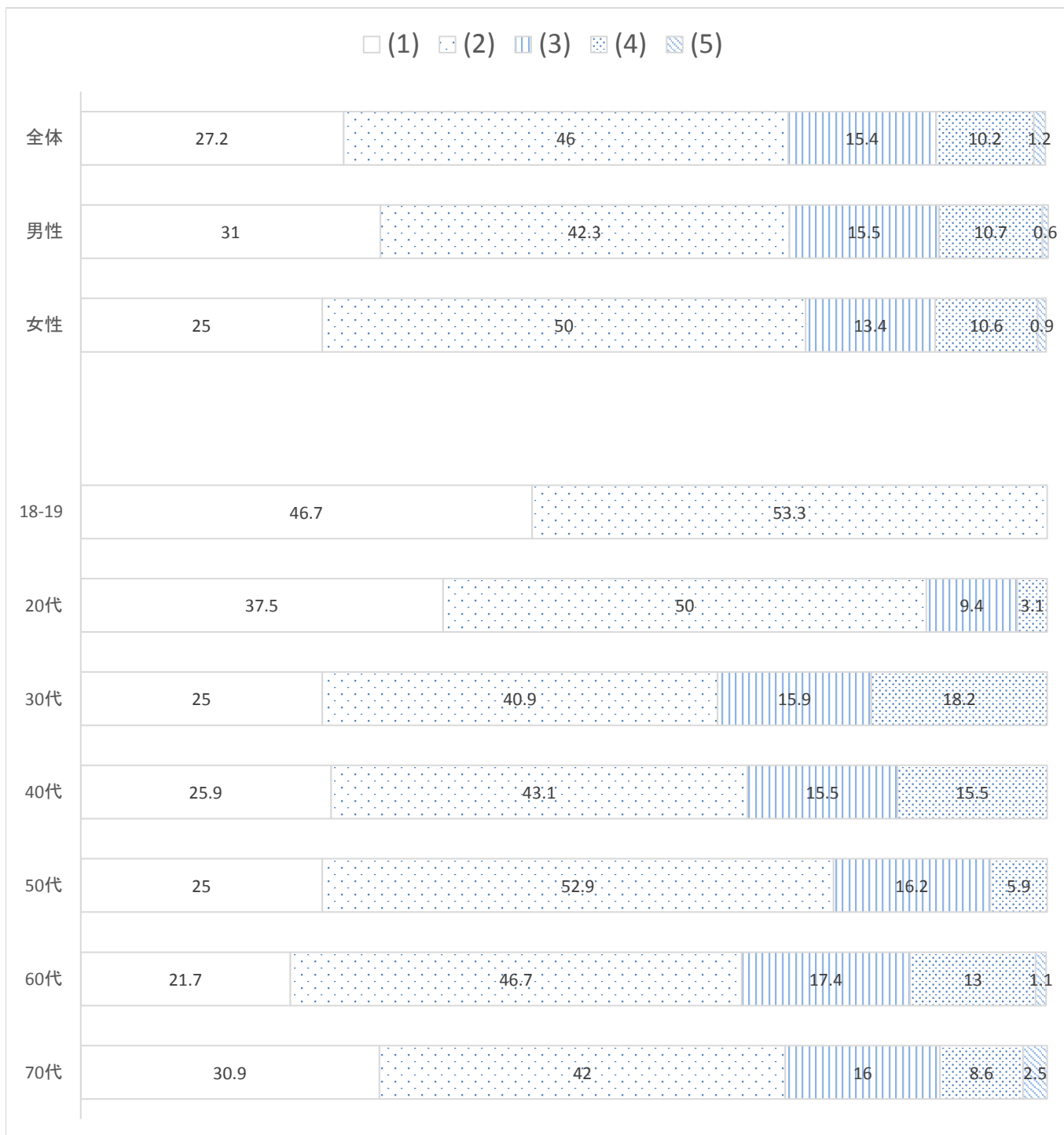
単位：%



問2 あなたの人権意識は5～6年前に比べて高くなっていると思いますか。(〇は1つ)

項 目		前 回	今 回	増 減
(1)	そう思う	20.7	27.2	6.5
(2)	どちらかといえばそう思う	45.2	46.0	0.8
(3)	どちらかといえばそうは思わない	20.0	15.4	△ 4.6
(4)	そうは思わない	12.8	10.2	△ 2.6
(5)	無回答	1.3	1.2	△ 0.1

単位：%



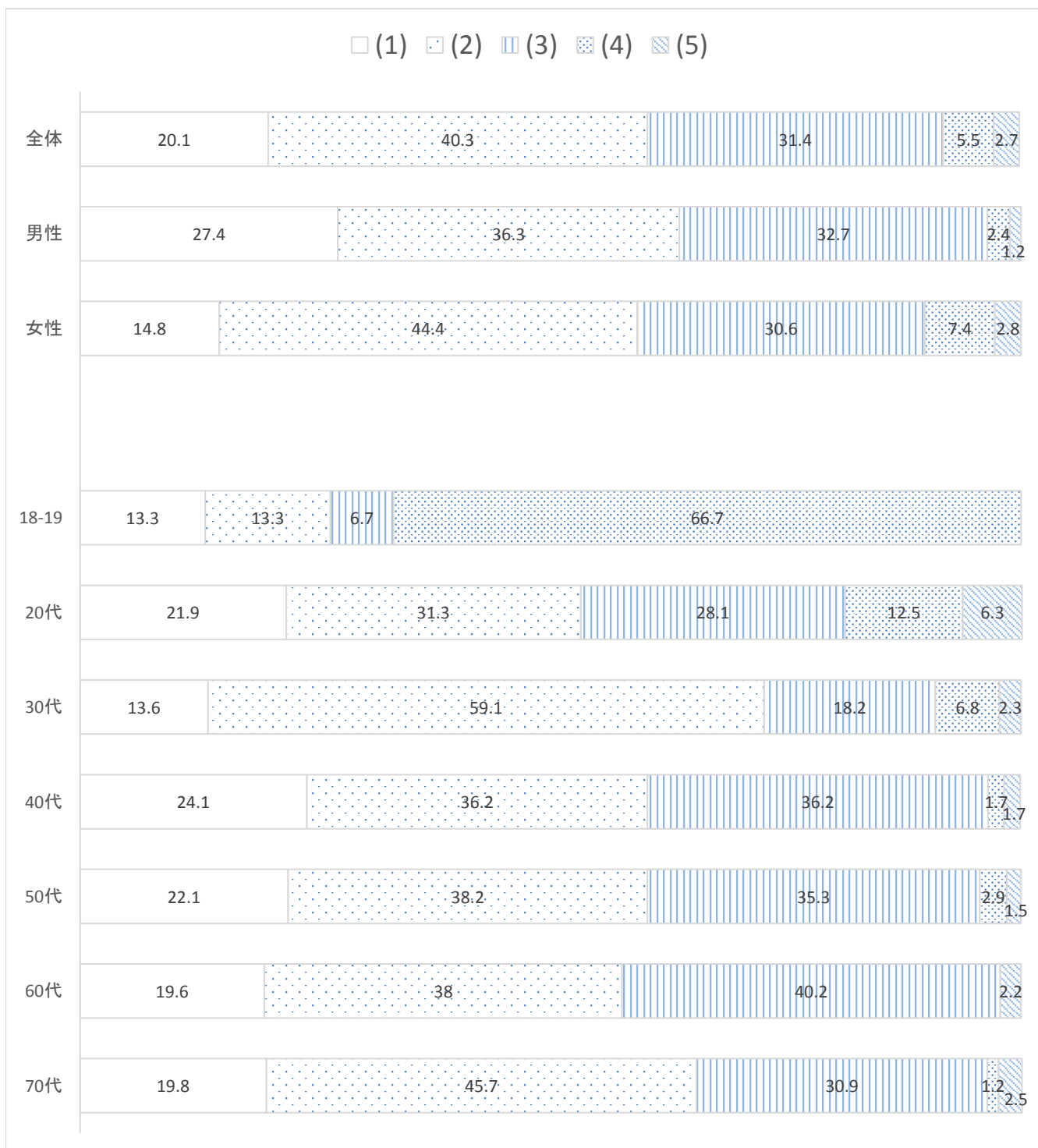
問3 日本には古くからの言い伝えや考え方がありますが、次のことについて、どう思いますか。（○はそれぞれ1つずつ）

(1) 結婚式は「大安」の日でないといけないという考え方

単位：%

項目	前回	今回	増減
(1) 当然のことと思う	19.8	20.1	0.3
(2) おかしいと思うが自分だけ反対しても仕方ないと思う	32.0	40.3	8.3
(3) 間違っていると思う	31.0	31.4	0.4
(4) その言い伝えや考え方自体を知らない ※1	16.8	5.5	△ 11.3
(5) 無回答	0.4	2.7	2.3

※1 前回の調査では、「わからない」という項目となっていた。



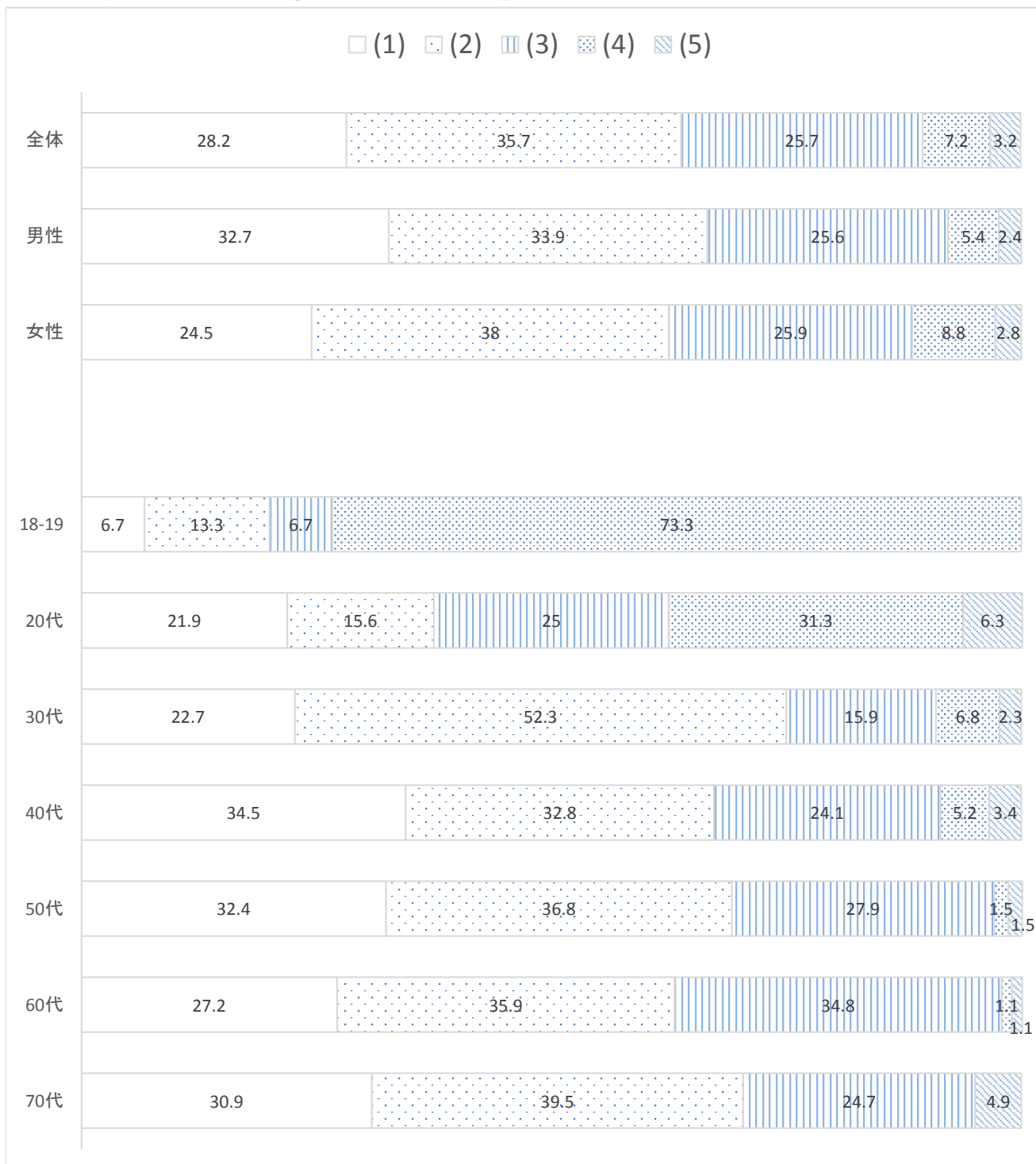
問3 日本には古くからの言い伝えや考え方がありますが、次のことについて、どう思いますか。（○はそれぞれ1つずつ）

(2) 葬式は「友引」の日を避けるという考え方

単位：%

項目	前回	今回	増減
(1) 当然のことと思う	31.3	28.2	△ 3.1
(2) おかしいと思うが自分だけ反対しても仕方ないと思う	25.0	35.7	10.7
(3) 間違っていると思う	24.0	25.7	1.7
(4) その言い伝えや考え方自体を知らない ※1	19.0	7.2	△ 11.8
(5) 無回答	0.7	3.2	2.5

※1 前回の調査では、「わからない」という項目となっていた。




問3 日本には古くからの言い伝えや考え方がありますが、次のことについて、どう思いますか。（〇はそれぞれ1つずつ）

(3) 結婚相手を決めるときに、家柄を気にすること

単位：%

項目	前回	今回	増減
(1) 当然のことと思う	9.3	10.4	1.1
(2) おかしいと思うが自分だけ反対しても仕方ないと思う	13.5	16.6	3.1
(3) 間違っていると思う	64.3	67.5	3.2
(4) その言い伝えや考え方自体を知らない ※1	12.2	3.0	△ 9.2
(5) 無回答	0.7	2.5	1.8

※1 前回の調査では、「わからない」という項目となっていた。




問3 日本には古くからの言い伝えや考え方がありますが、次のことがらについて、どう思いますか。（〇はそれぞれ1つずつ）

(4) 結婚相手を決めるときに、相手方の身元調査をすること

単位：%

項目	前回	今回	増減
(1) 当然のことと思う	13.0	10.9	△ 2.1
(2) おかしいと思うが自分だけ反対しても仕方ないと思う	13.0	16.3	3.3
(3) 間違っていると思う	58.0	65.6	7.6
(4) その言い伝えや考え方自体を知らない ※1	15.3	4.0	△ 11.3
(5) 無回答	0.7	3.2	2.5

※1 前回の調査では、「わからない」という項目となっていた。



問4 過去5年間ぐらいの間、日常生活の中で、あなたご自身が差別や人権侵害を受けたと感じたことがありますか。(〇は1つ) ※1

単位：%

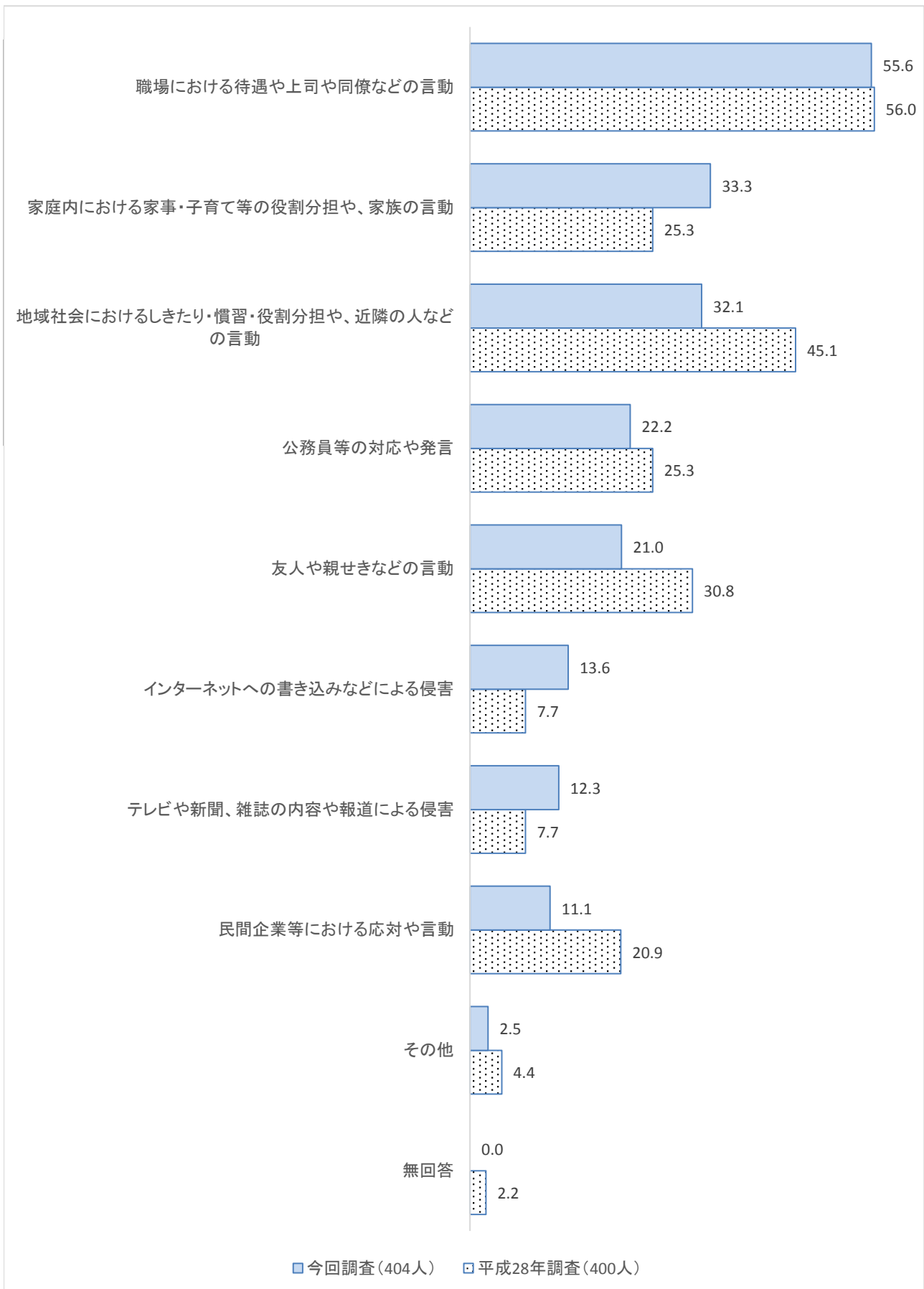
項 目		前 回	今 回	増 減
(1)	ある	22.8	20.0	△ 2.8
(2)	ない	74.5	74.8	0.3
(3)	無回答	2.7	5.2	2.5

※1 前回の調査では、「日常生活の中で、あなたご自身が差別や人権侵害を受けたと感じたことがありますか。」という問になっていた。



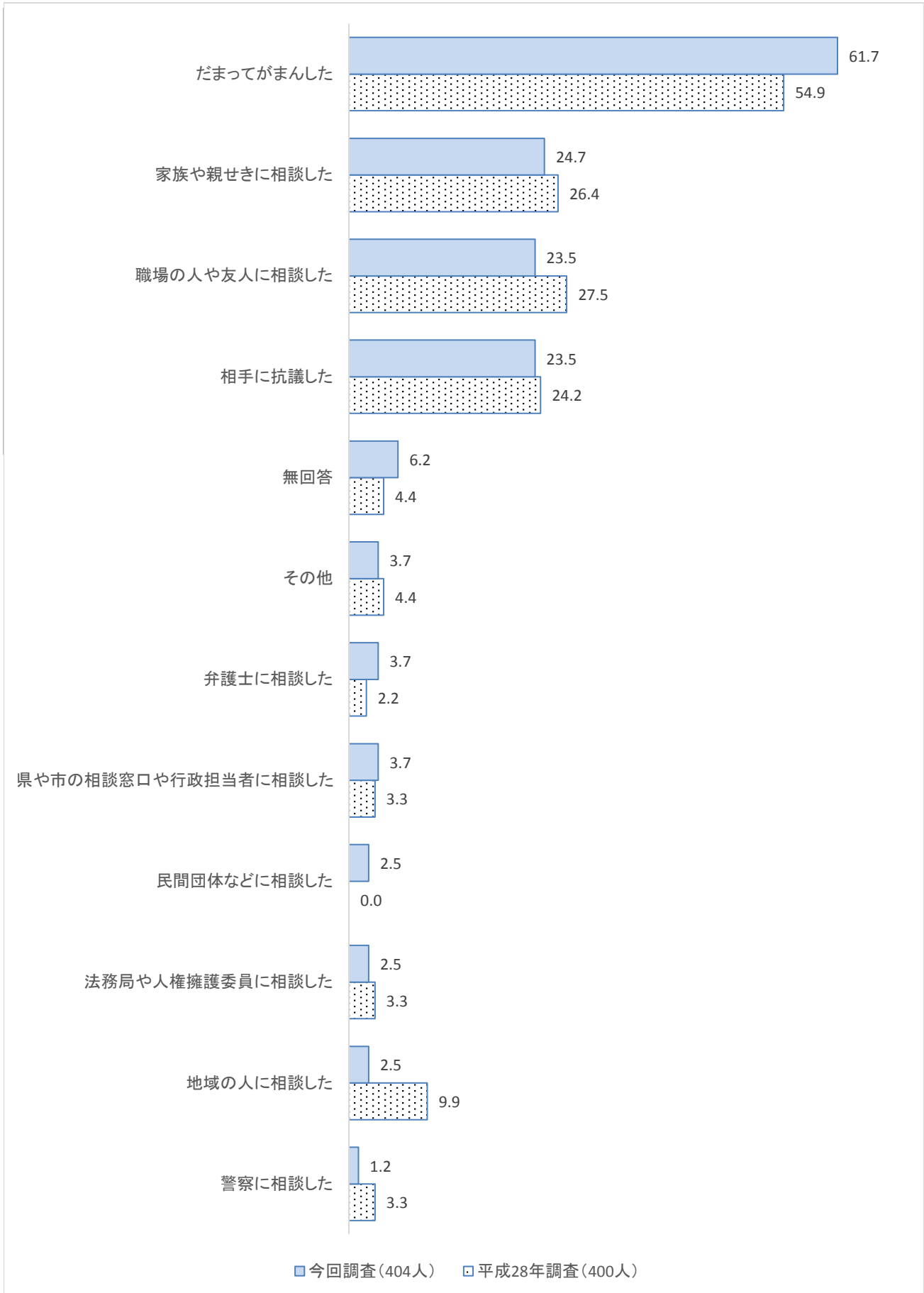
問5 (問4で1と回答された方に) 差別や人権侵害と感じたことはどのようなことですか。
(〇はいくつでも)

単位：%



問6 (問4で1と回答された方に) その時、あなたはどうしましたか。(〇はいくつでも)

単位：%



問7 あなたは、今までに他人の人権を侵害したことはありますか。(〇は1つ)

単位：%

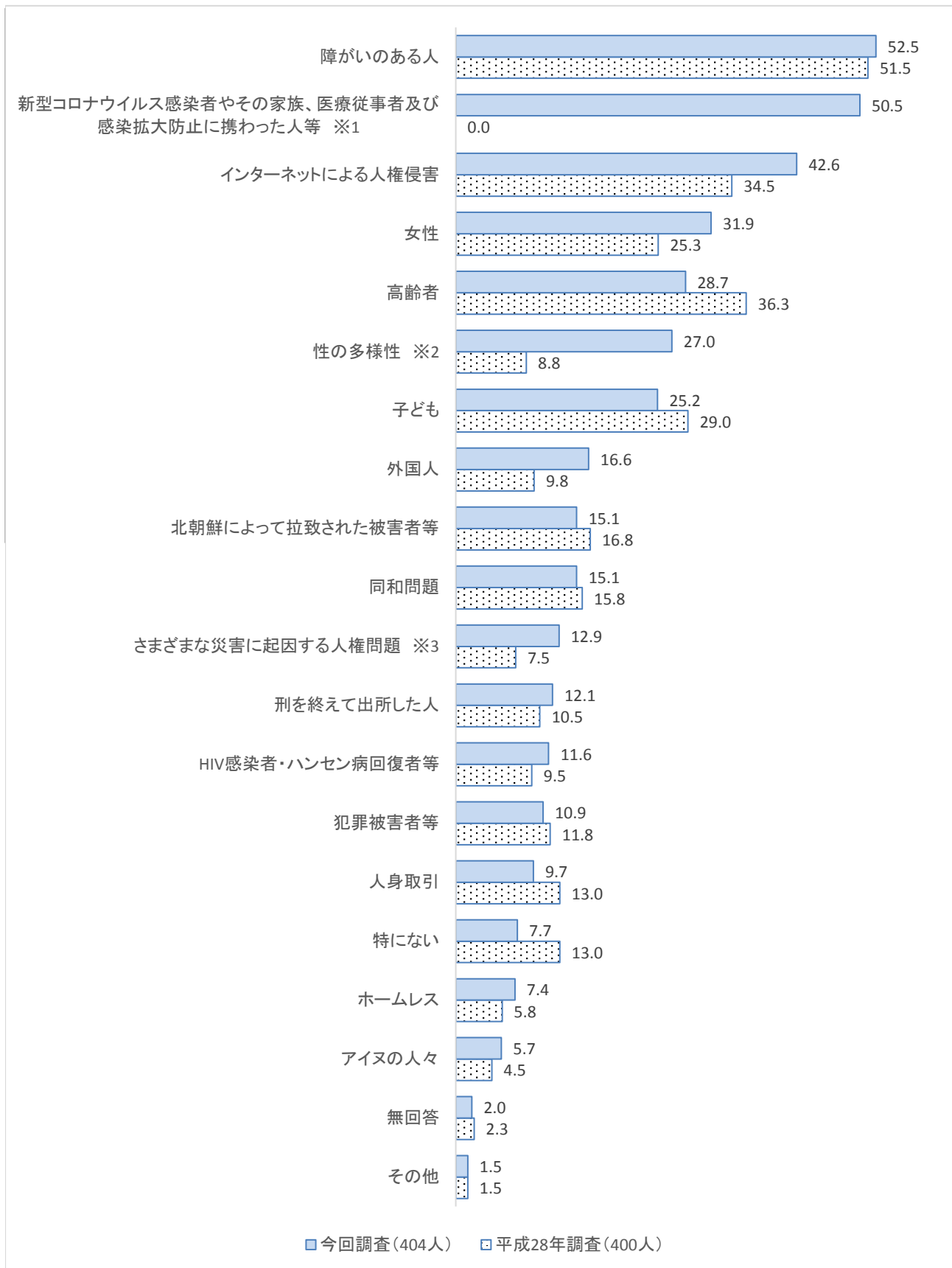
項 目		前 回	今 回	増 減
(1)	あると思う	9.5	17.1	7.6
(2)	ないと思う	39.0	56.2	17.2
(3)	わからない ※1	50.0	25.0	△ 25.0
(4)	無回答	1.5	1.7	0.2

※1 前回の調査では、「自分では気づかなかったが、あるかもしれない」という項目となっていた。



問8 あなたは、現在どんな人権課題に関心を持っていますか。（〇はいくつでも）

単位：%



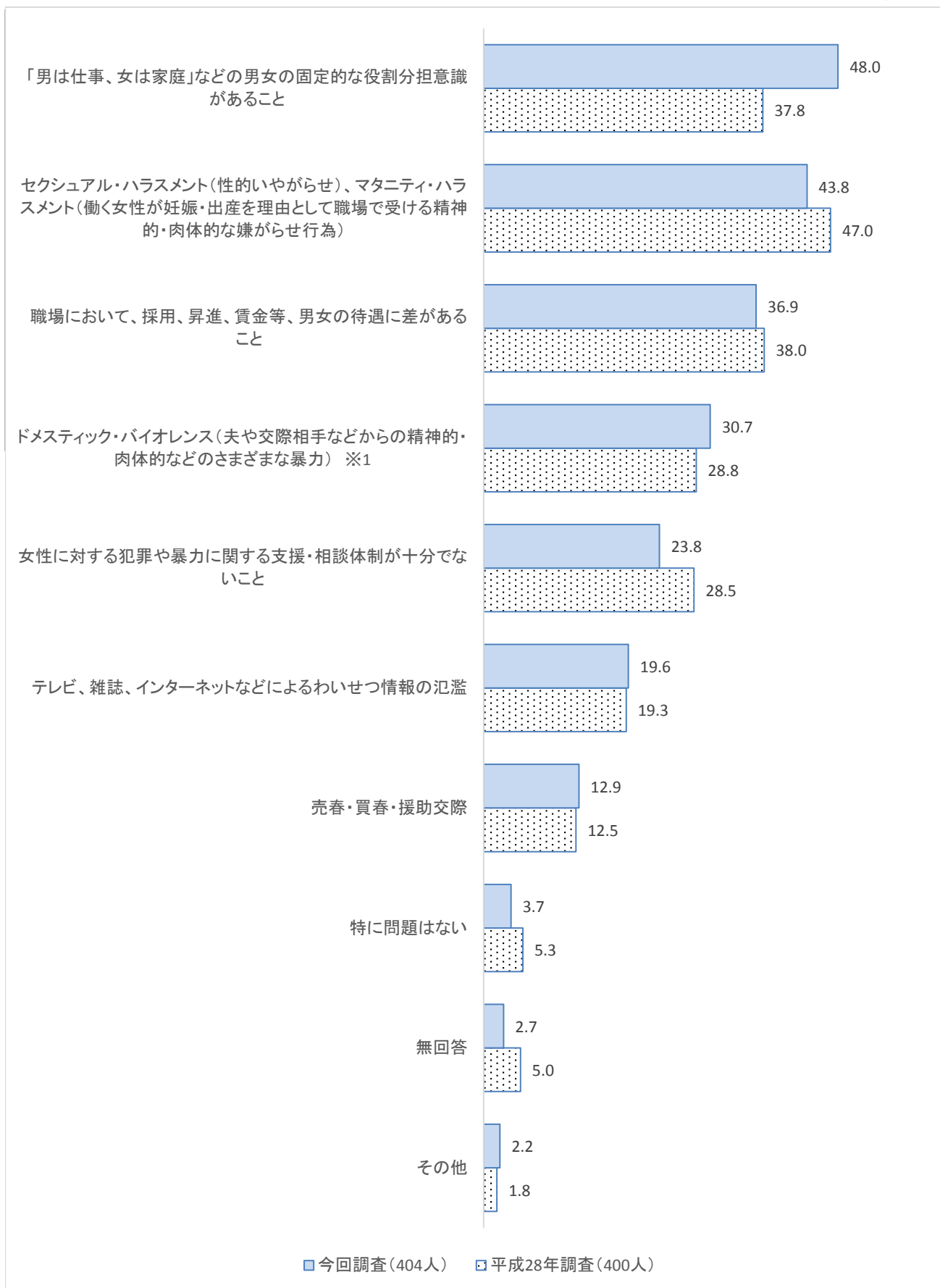
※1 前回の調査ではなかった。

※2 前回の調査では、「いわゆるLGBTなど性的少数者」という項目となっていた。

※3 前回の調査では、「東日本大震災に起因する人権問題」という項目となっていた。

問9 女性の人権について、特にどのようなことが問題だと思えますか。（〇は3つまで）

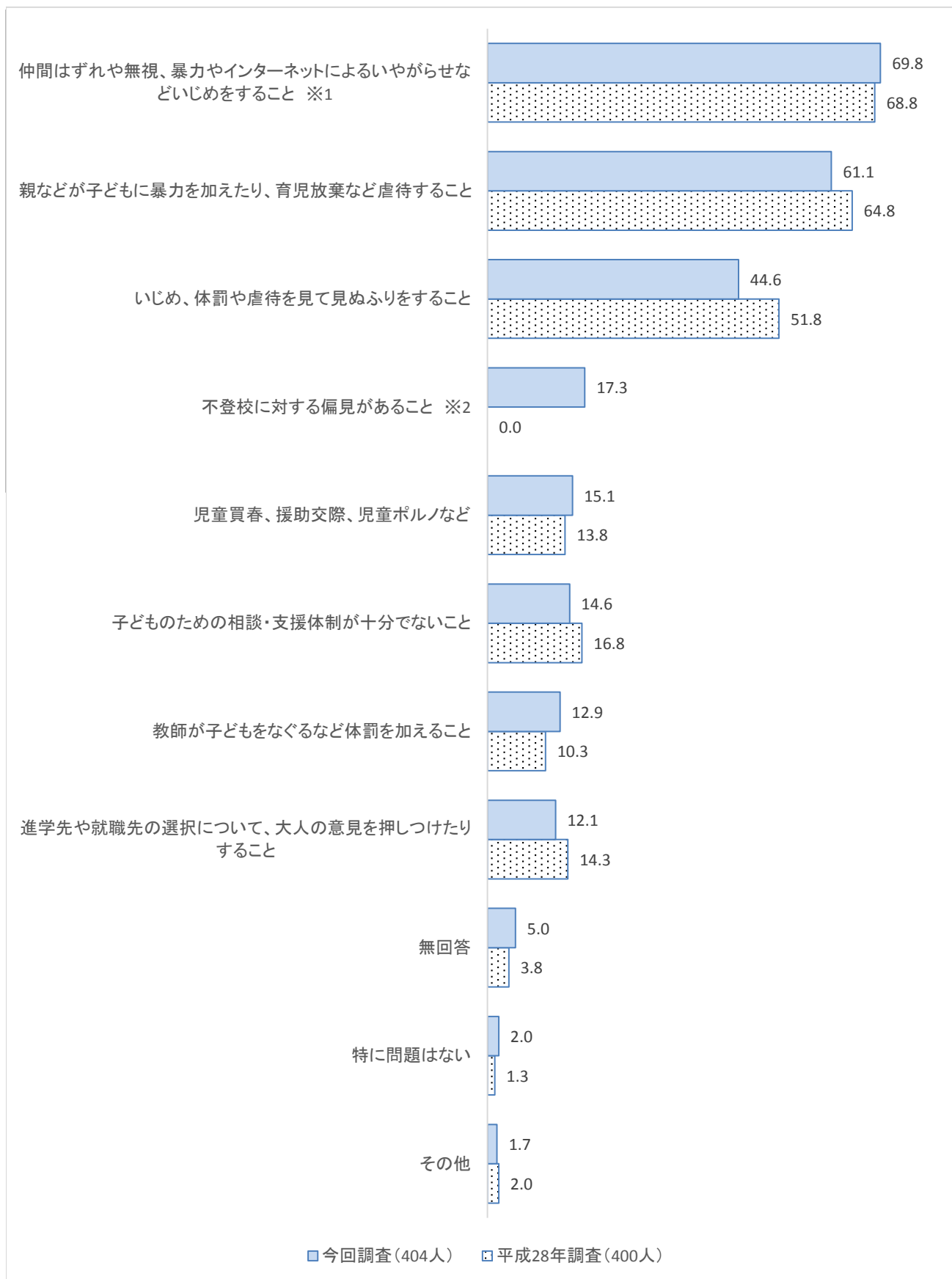
単位：%



※1 前回の調査では、「ドメスティック・バイオレンス(夫や恋人などからの暴力)」という項目となっていた。

問10 子どもの人権について、特にどのようなことが問題だと思えますか。（〇は3つまで）

単位：%

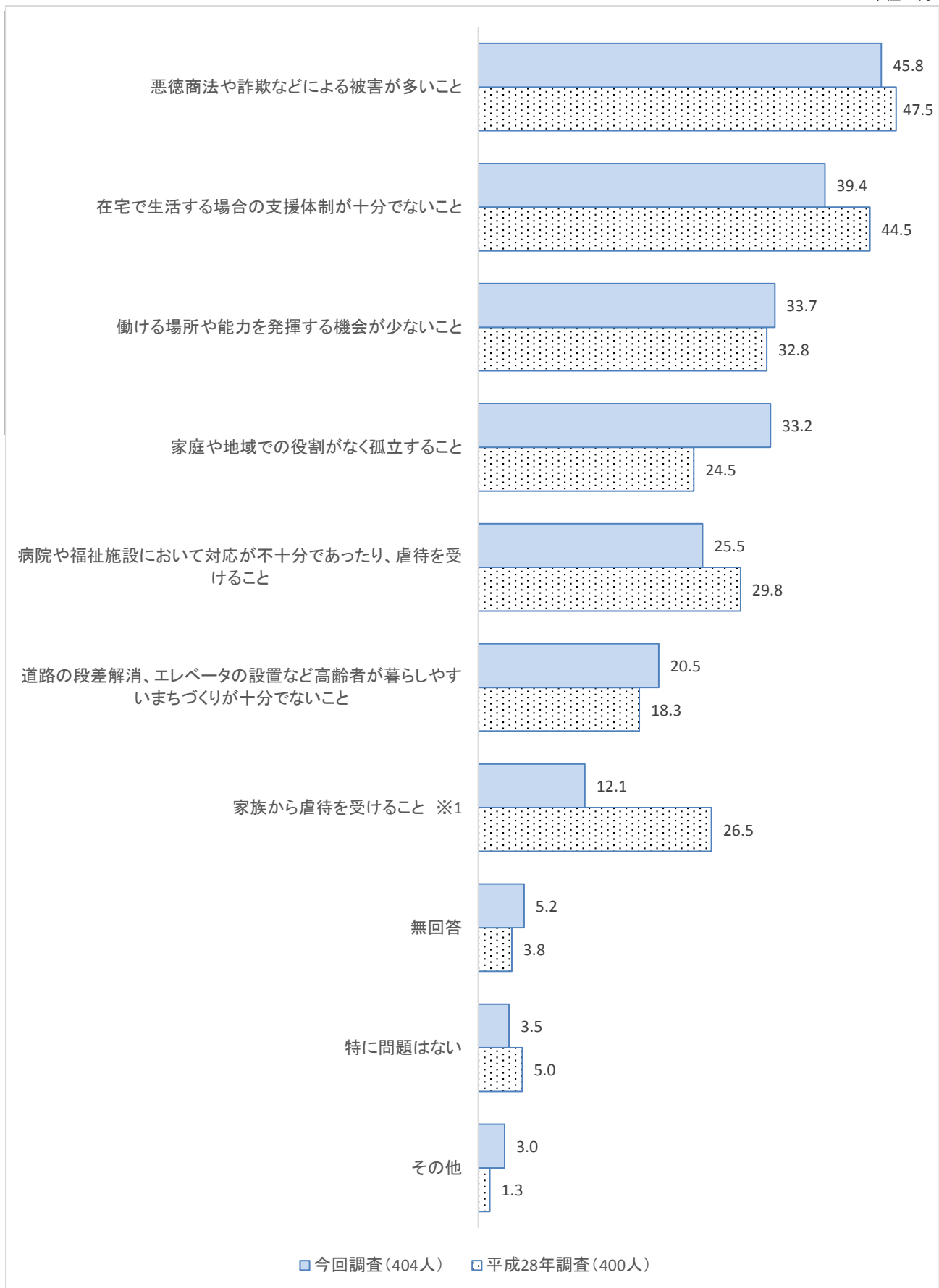


※1 前回の調査では、「仲間はずれや無視、暴力やいやがらせなどいじめをすること」という項目となっていた。

※2 前回の調査ではなかった。

問11 高齢者の人権について、特にどのようなことが問題だと思えますか。（〇は3つまで）

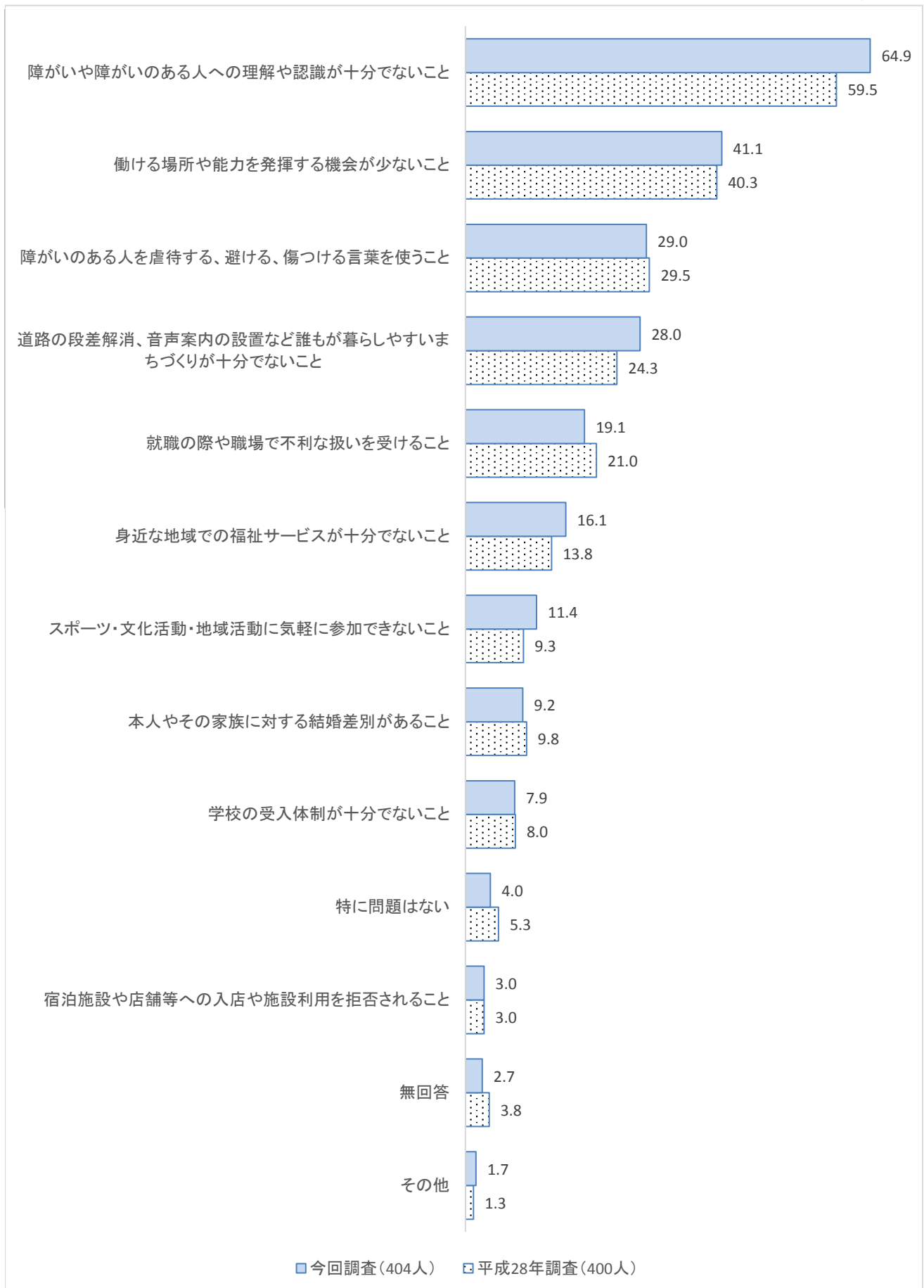
単位：%



※1 前回の調査では、「家族が世話をすることを避けたり、家族から虐待を受けること」という項目となっていた。

問12 障がいのある人の人権について、特にどのようなことが問題だと思えますか。
 (〇は3つまで)

単位：%



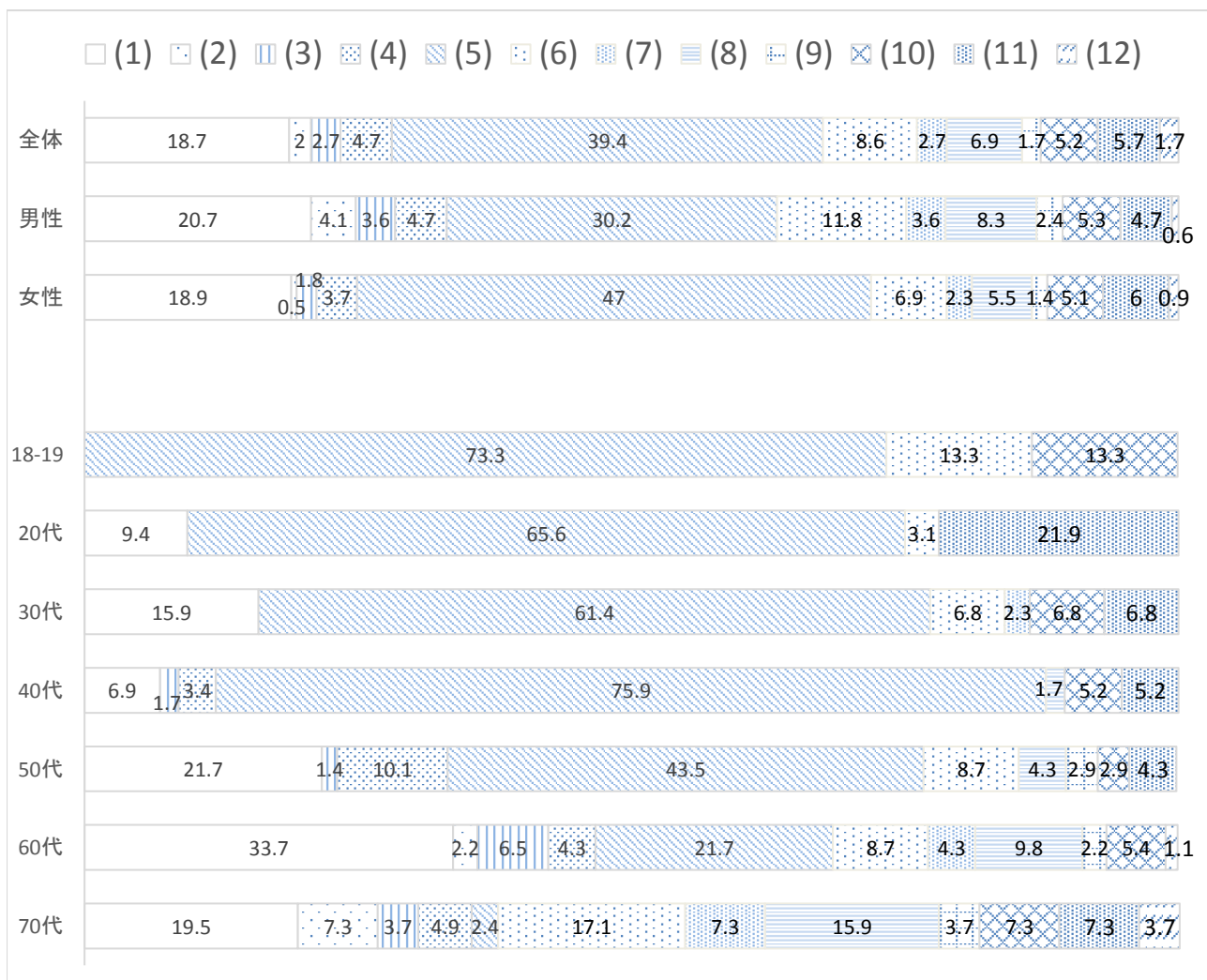
問13 同和問題について初めて知ったのはどのようなきっかけでしたか。(〇は1つ)

単位：%

項 目		前 回	今 回	増 減
(1)	家族・親せきの人から聞いた	18.0	18.7	0.7
(2)	近所の人から聞いた	2.3	2.0	△ 0.3
(3)	友達から聞いた	2.3	2.7	0.4
(4)	職場の人から聞いた	5.5	4.7	△ 0.8
(5)	学校の授業で教わった	30.9	39.4	8.5
(6)	講演会、研修会などで聞いた	9.4	8.6	△ 0.8
(7)	県・市町村の広報などで知った ※1	3.5	2.7	△ 0.8
(8)	テレビ、映画、新聞、インターネット、本などで知った ※2	9.0	6.9	△ 2.1
(9)	その他	1.8	1.7	△ 0.1
(10)	覚えていない	8.5	5.2	△ 3.3
(11)	同和問題のことは知らない	7.4	5.7	△ 1.7
(12)	無回答	1.4	1.7	0.3

※1 前回の調査では、「県・市町村の広報などで読んだ」という項目となっていた。

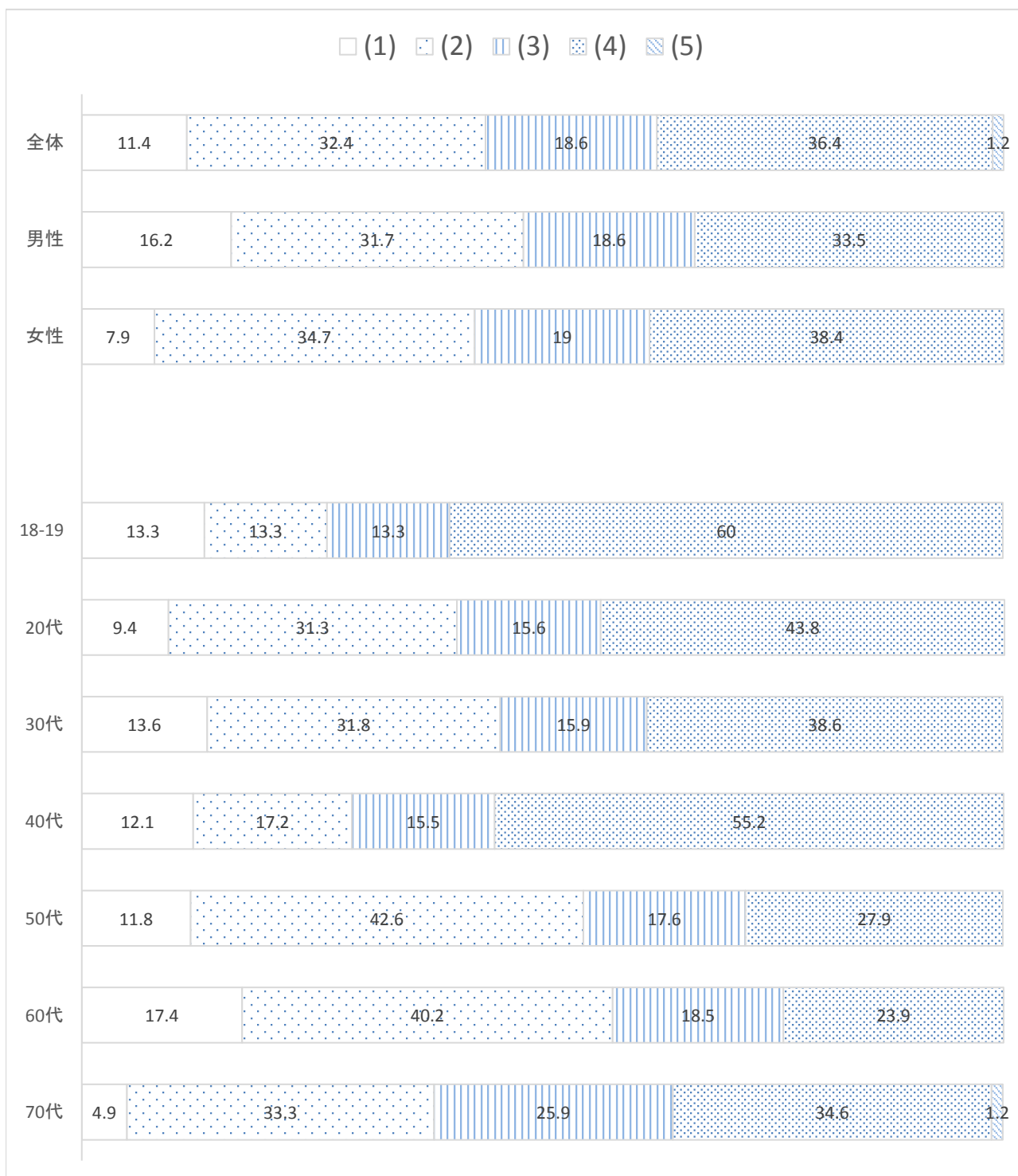
※2 前回の調査では、「テレビ、インターネット、本などで知った」という項目となっていた。



問14 益田市には同和問題に起因する差別はありますか。(〇は1つ)

項 目		前 回	今 回	増 減
(1)	あると思う	10.0	11.4	1.4
(2)	昔ほどではないが あると思う	33.7	32.4	△ 1.3
(3)	ないと思う	17.5	18.6	1.1
(4)	わからない	37.5	36.4	△ 1.1
(5)	無回答	1.3	1.2	△ 0.1

単位：%



問15 同和地区出身の人との結婚について、お聞きします。

- (1) あなたのお子さんが同和地区の人と知り合い、結婚しようとしたとき、あなたはどうしますか。
(○は1つ)

単位：%

項 目		前 回	今 回	増 減
(1)	子どもの意思を尊重する	63.0	70.8	7.8
(2)	親としては反対するが、子どもの意思が強ければ結婚を認める	23.0	16.8	△ 6.2
(3)	家族の者や親せきの反対があれば、結婚を認めない	4.7	3.0	△ 1.7
(4)	絶対に結婚を認めない	2.0	1.2	△ 0.8
(5)	無回答	7.3	8.2	0.9



問15 同和地区出身の人との結婚について、お聞きします。

(2) あなたが同和地区の人と知り合い、結婚しようとしたとき、親や親せきから強い反対を受けた場合、あなたはどうしますか。(〇は1つ)

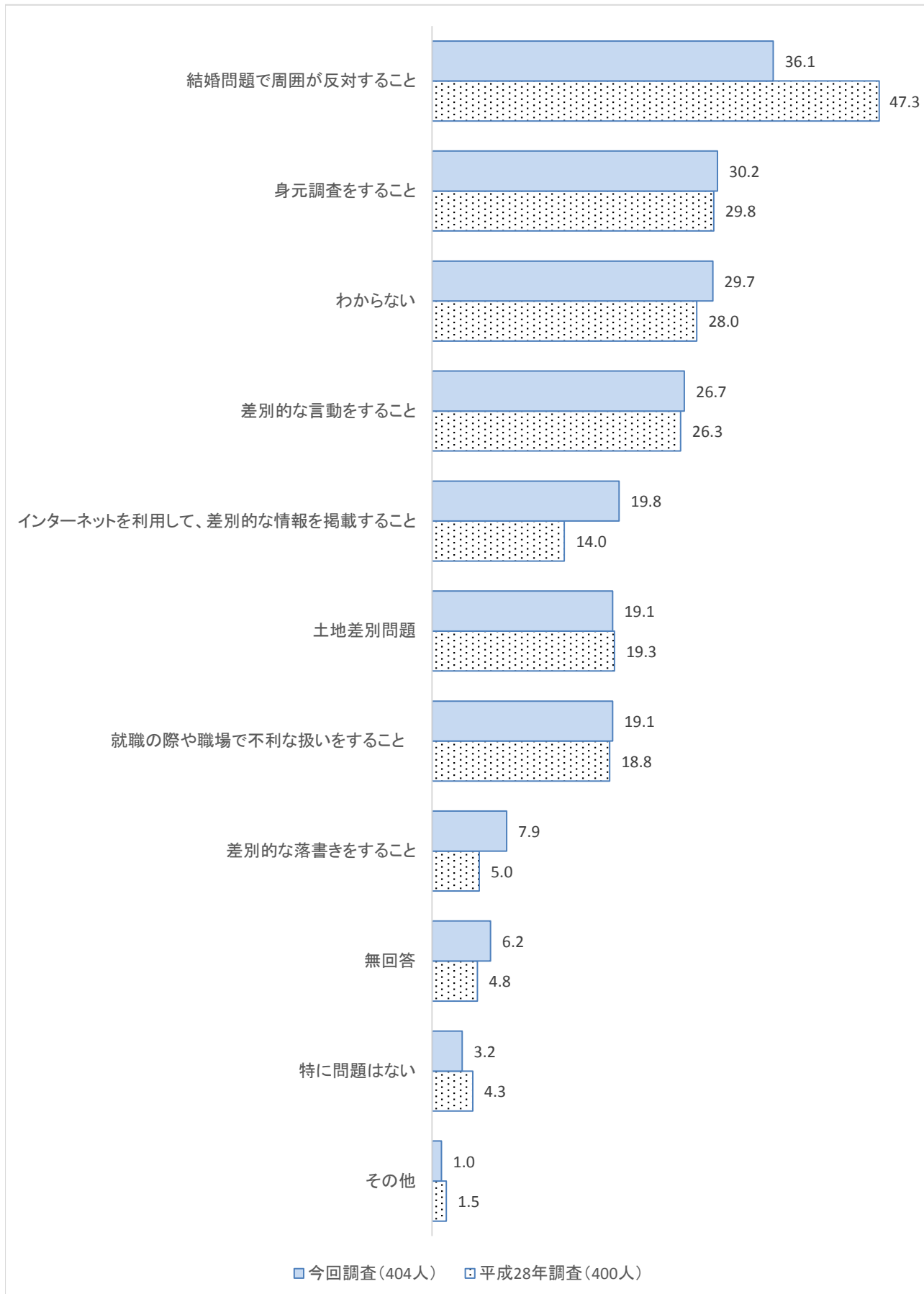
単位：%

項目	前回	今回	増減
(1) 自分の意思を貫いて結婚する	29.5	29.0	△ 0.5
(2) 親などを説得し、自分の意思を貫いて結婚する	45.7	46.3	0.6
(3) 家族や親せきの反対があれば、結婚しない	10.5	9.6	△ 0.9
(4) 結婚をあきらめる	4.5	4.5	0.0
(5) 無回答	9.8	10.6	0.8



問16 同和問題について、現在、どのような人権上の問題が起きていると思いますか。
 (〇はいくつでも)

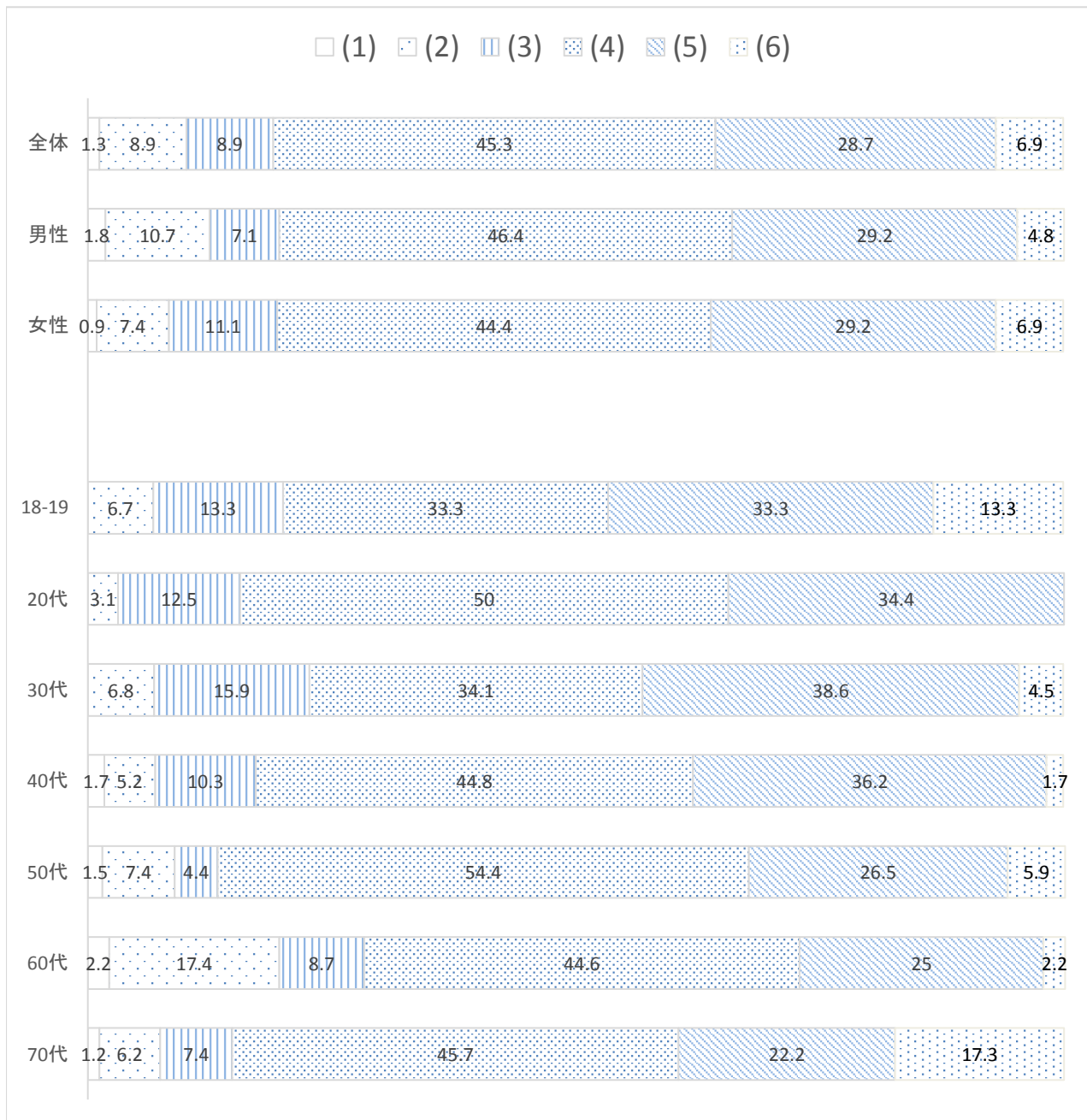
単位：%



問17 同和問題の解決に対するあなたの考え方はどうですか。(〇は1つ)

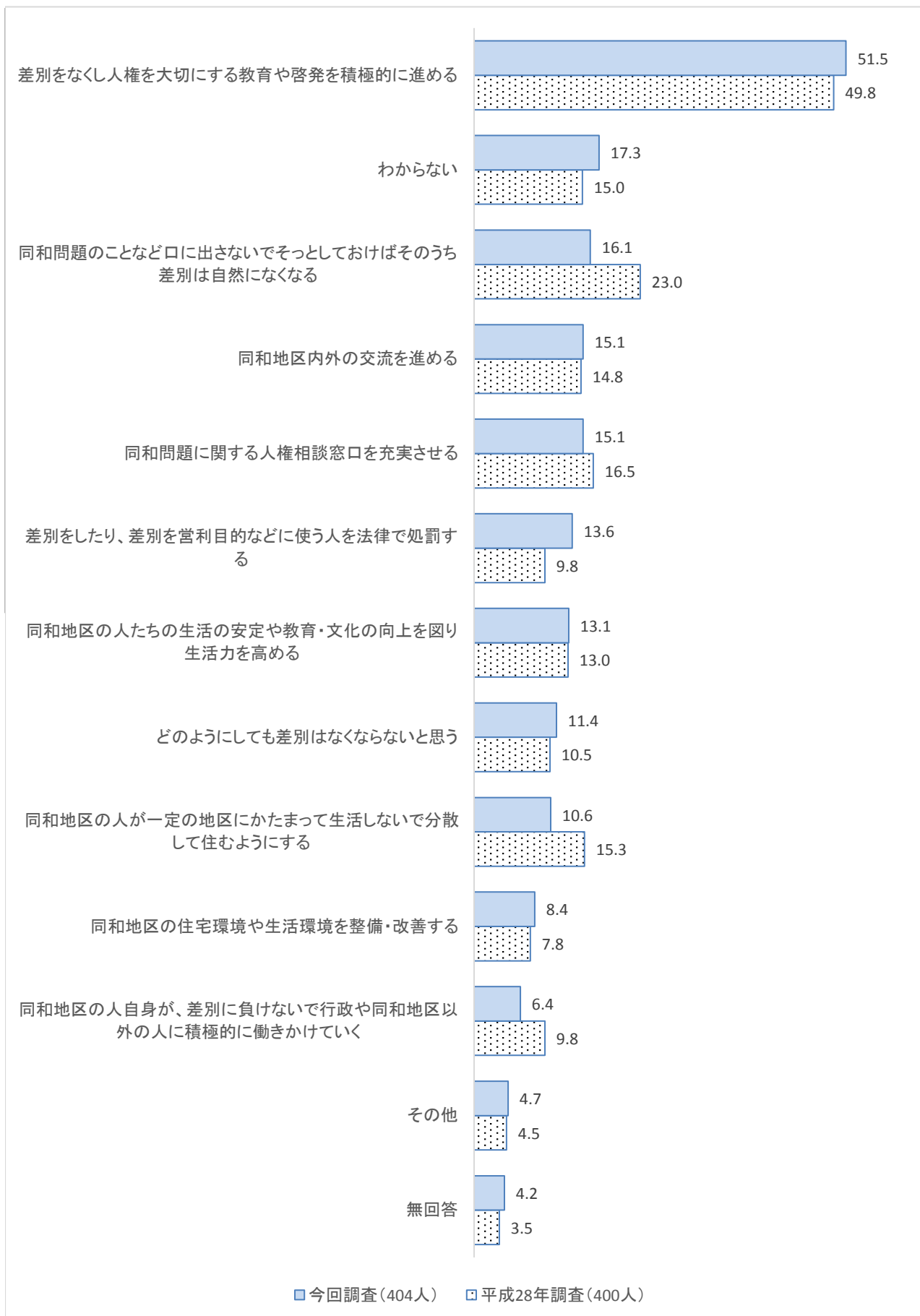
単位：%

	項 目	前 回	今 回	増 減
(1)	同和地区以外の人には直接関係のない問題だと思う	4.3	1.3	△ 3.0
(2)	自分ではどうしようもない問題だから、成り行きにまかせるより仕方がないと思う	14.2	8.9	△ 5.3
(3)	自分ではどうしようもない問題だが、誰かしかるべき人が解決してくれると思う	5.3	8.9	3.6
(4)	基本的人権にかかわる問題だから、自分も市民の一人として、この問題の解決に努力すべきだと思う	38.7	45.3	6.6
(5)	よく考えていない	31.2	28.7	△ 2.5
(6)	無回答	6.3	6.9	0.6



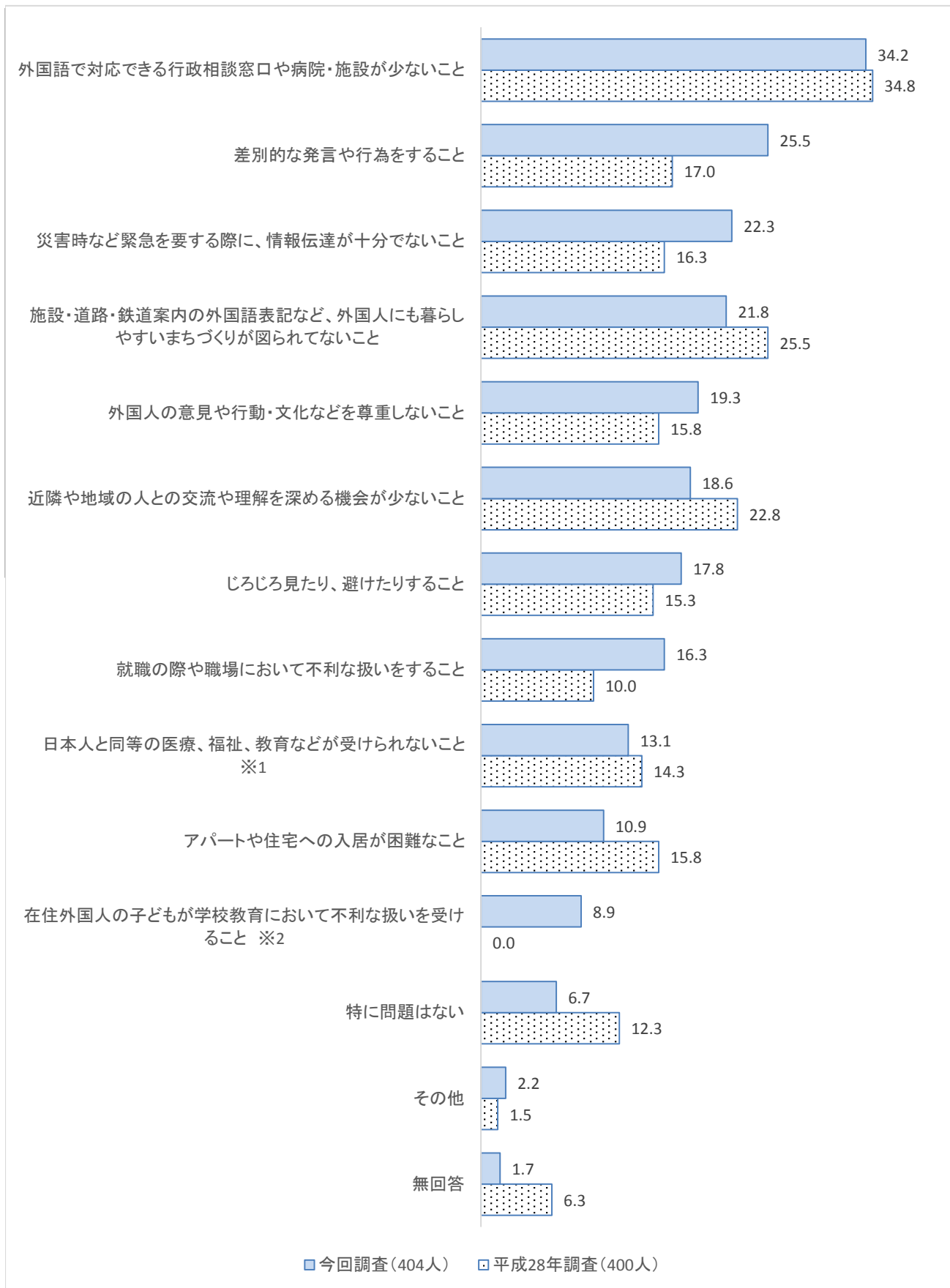
問18 同和問題を解決するためには、どうしたらよいと思いますか。（〇は3つまで）

単位：％



問19 日本で生活する外国人の人権について、特にどのようなことが問題だと思えますか。
(〇は3つまで)

単位：%

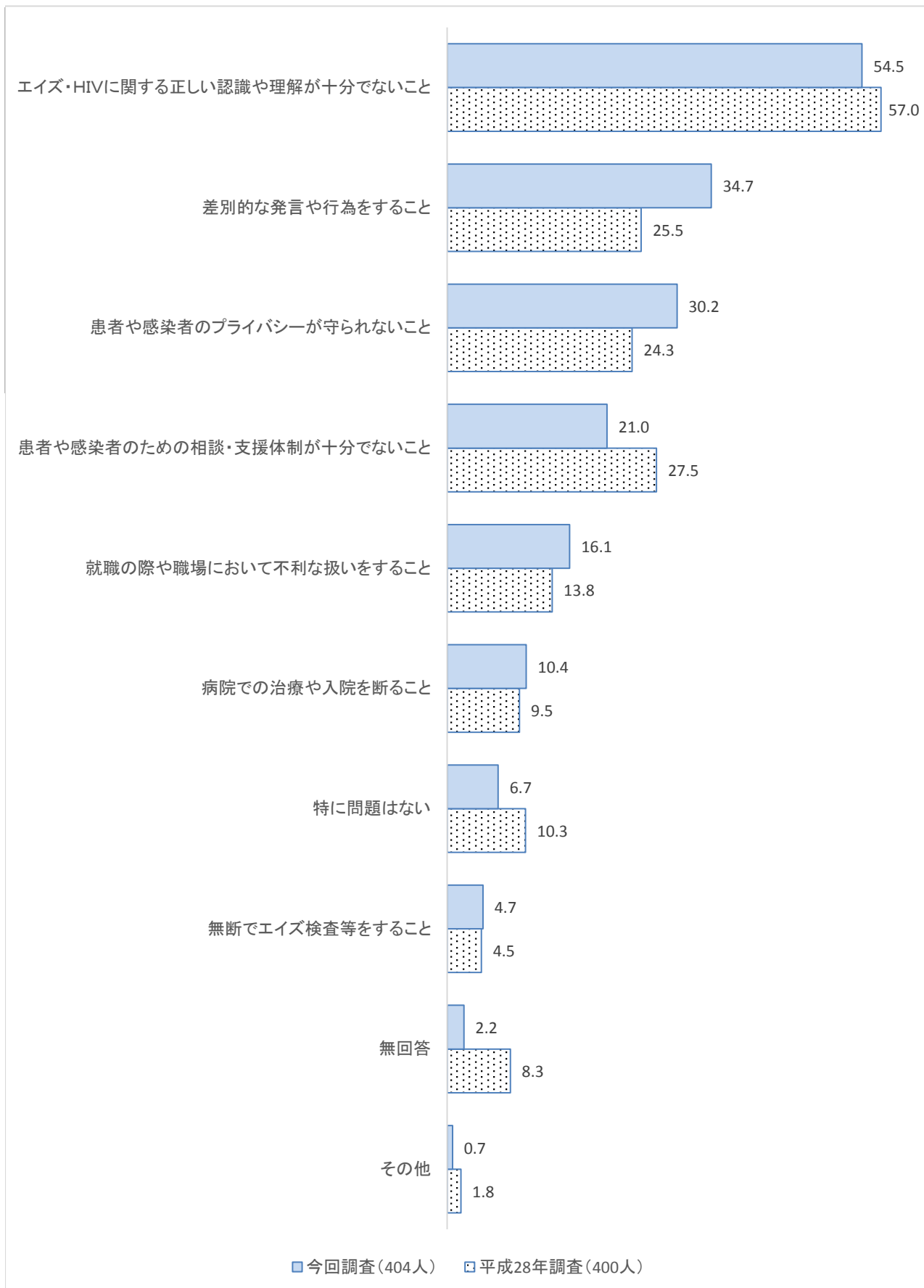


※1 前回の調査では、「日本人と同等のサービスが（医療、福祉、教育など）が受けられないこと」という項目となっていた

※2 前回の調査ではなかった。

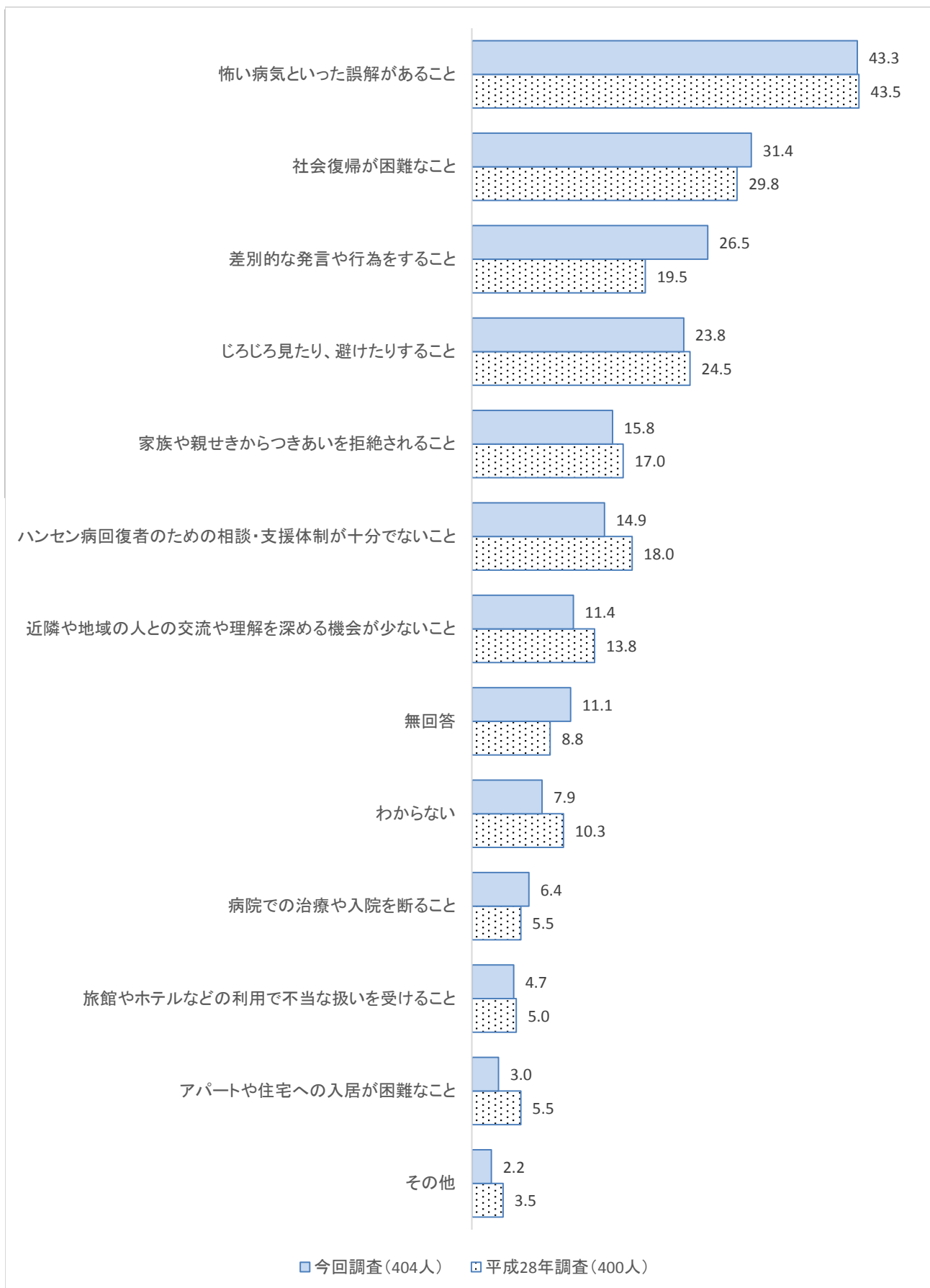
問20 エイズ患者やHIV（エイズウイルス）感染者の人権について、特にどのようなことが問題だと思いますか。（〇は3つまで）

単位：%



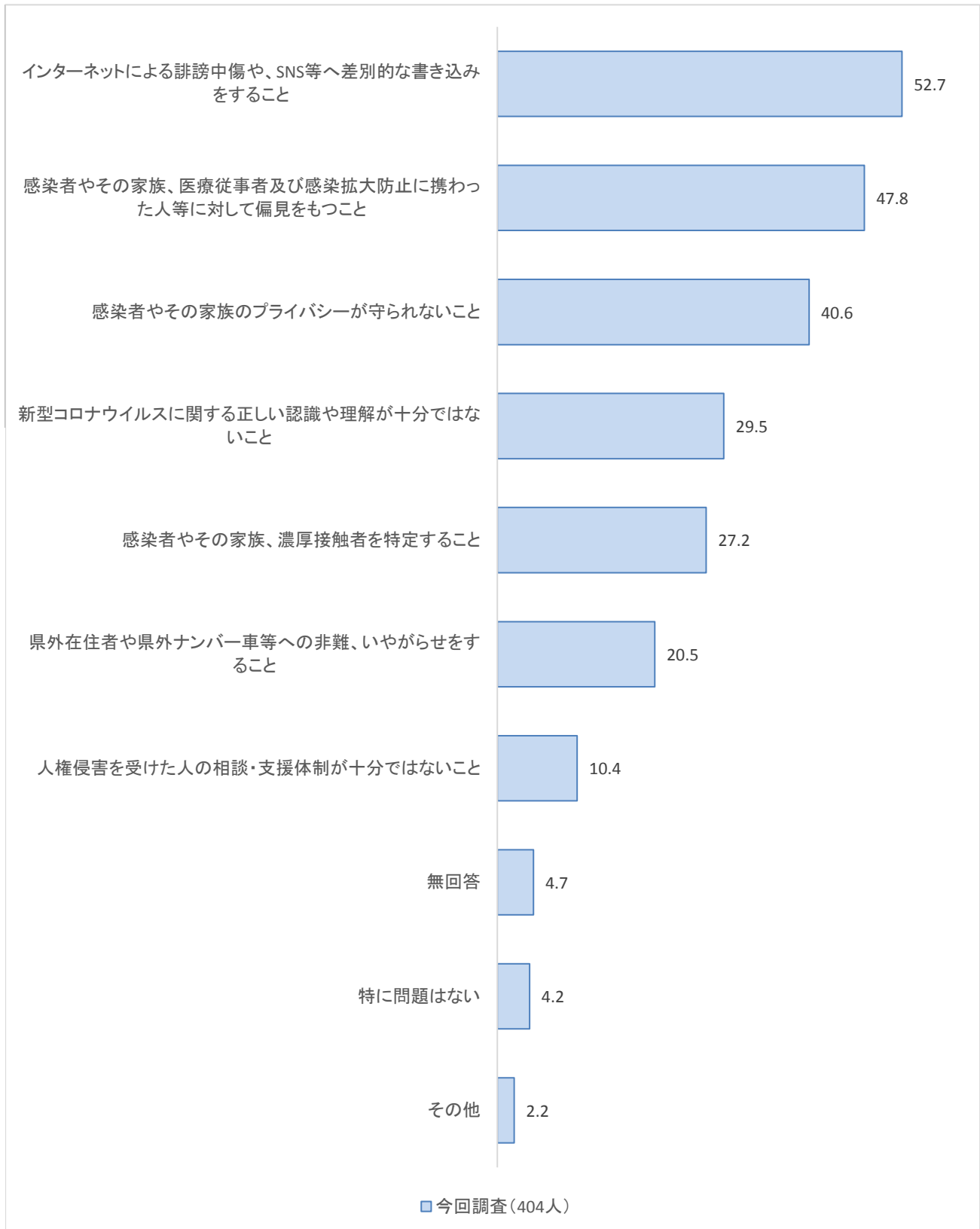
問21 ハンセン病回復者の人権について、特にどのようなことが問題だと思いますか。
 (〇は3つまで)

単位：%



問22 新型コロナウイルス感染症等の人権について、特にどのようなことが問題だと思えますか。
 (〇は3つまで) ※1

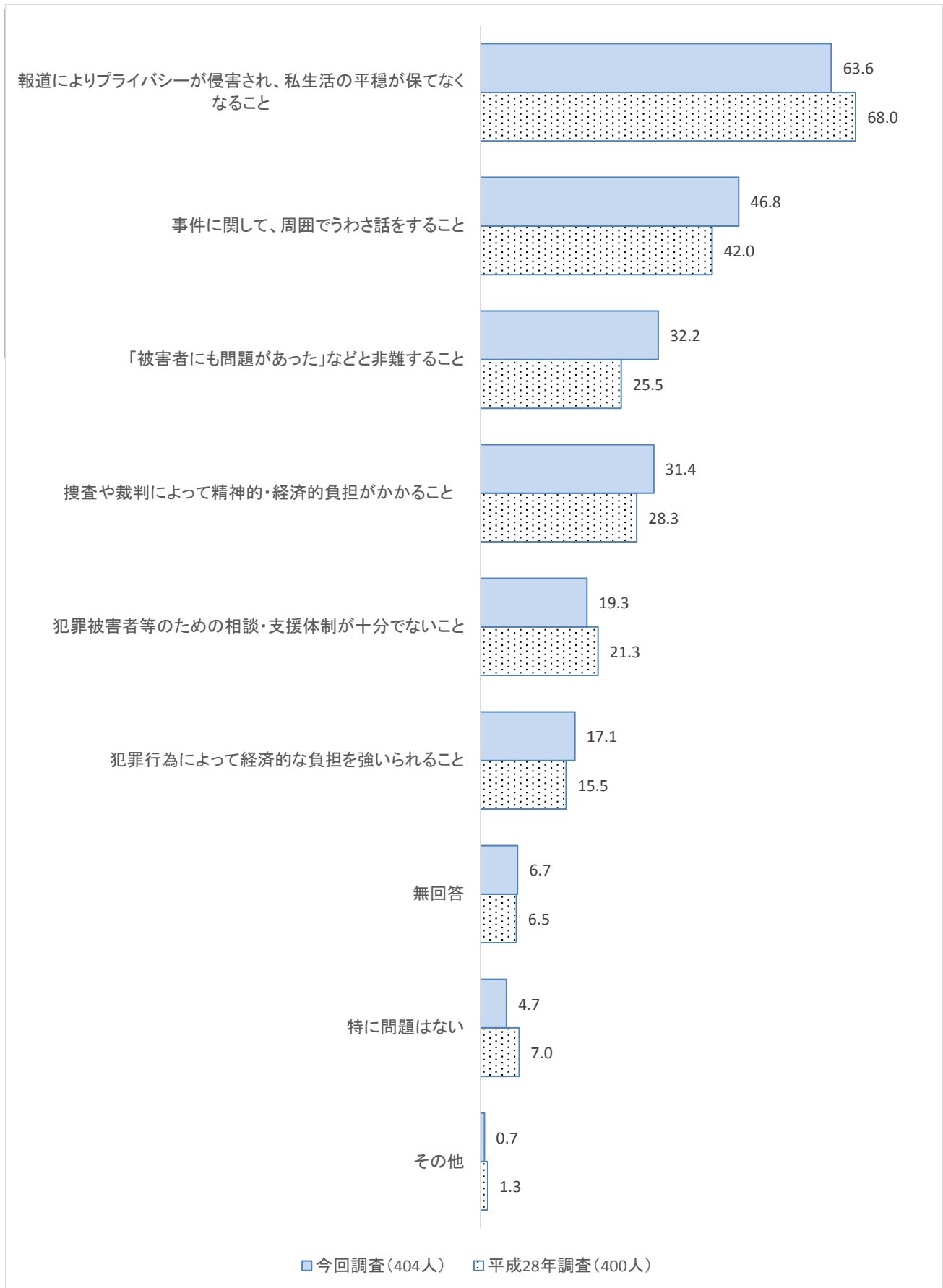
単位：%



※1 前回の調査ではなかった。

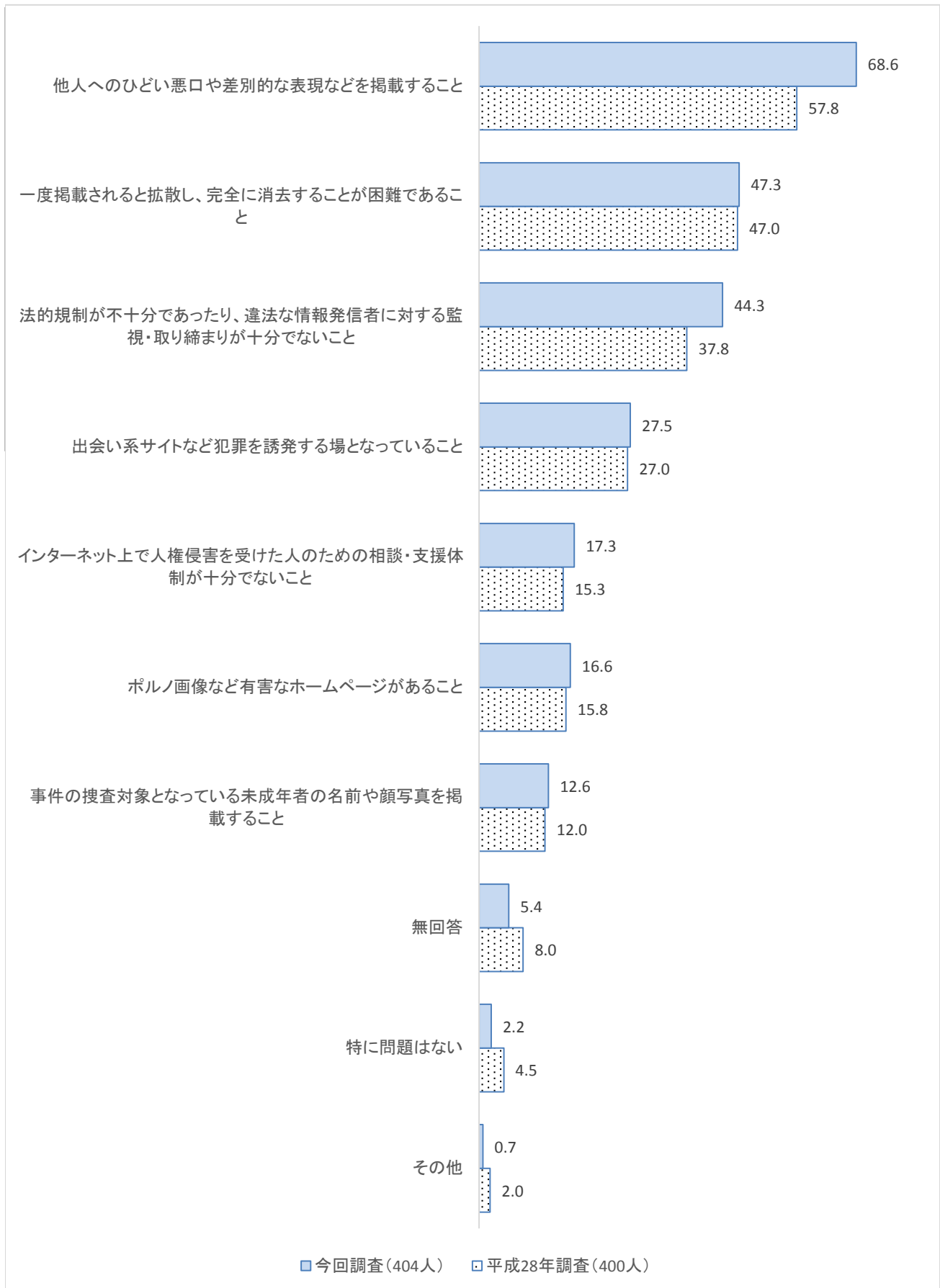
問23 犯罪被害者とその家族の人権について、特にどのようなことが問題だと思えますか。
 (〇は3つまで)

単位：%



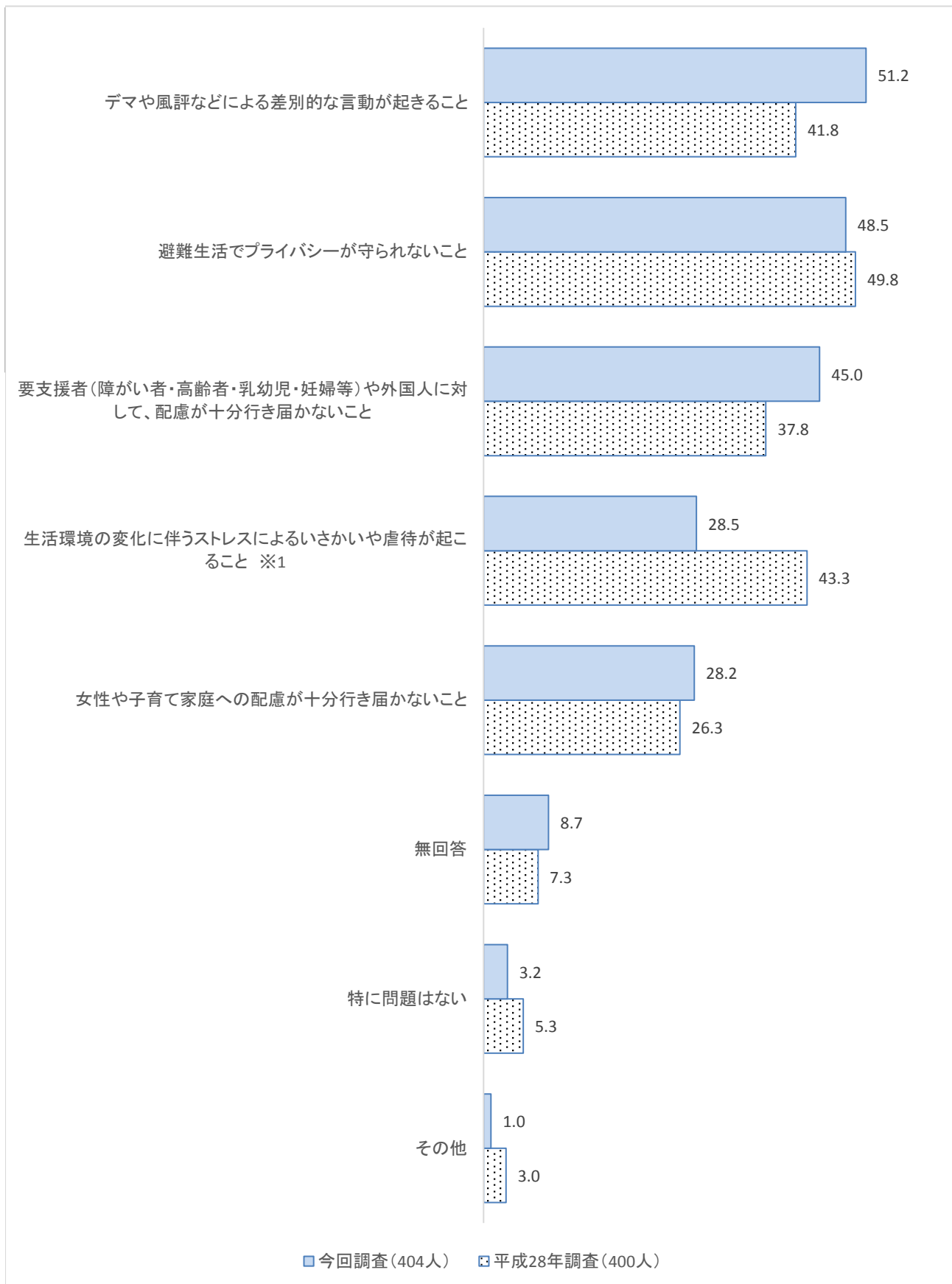
問24 インターネットを悪用した人権侵害について、特にどのようなことが問題だと思えますか。
 (〇は3つまで)

単位：%



問25 さまざまな災害に起因する人権問題として、特にどのようなことが問題だと思えますか。
(〇は3つまで)

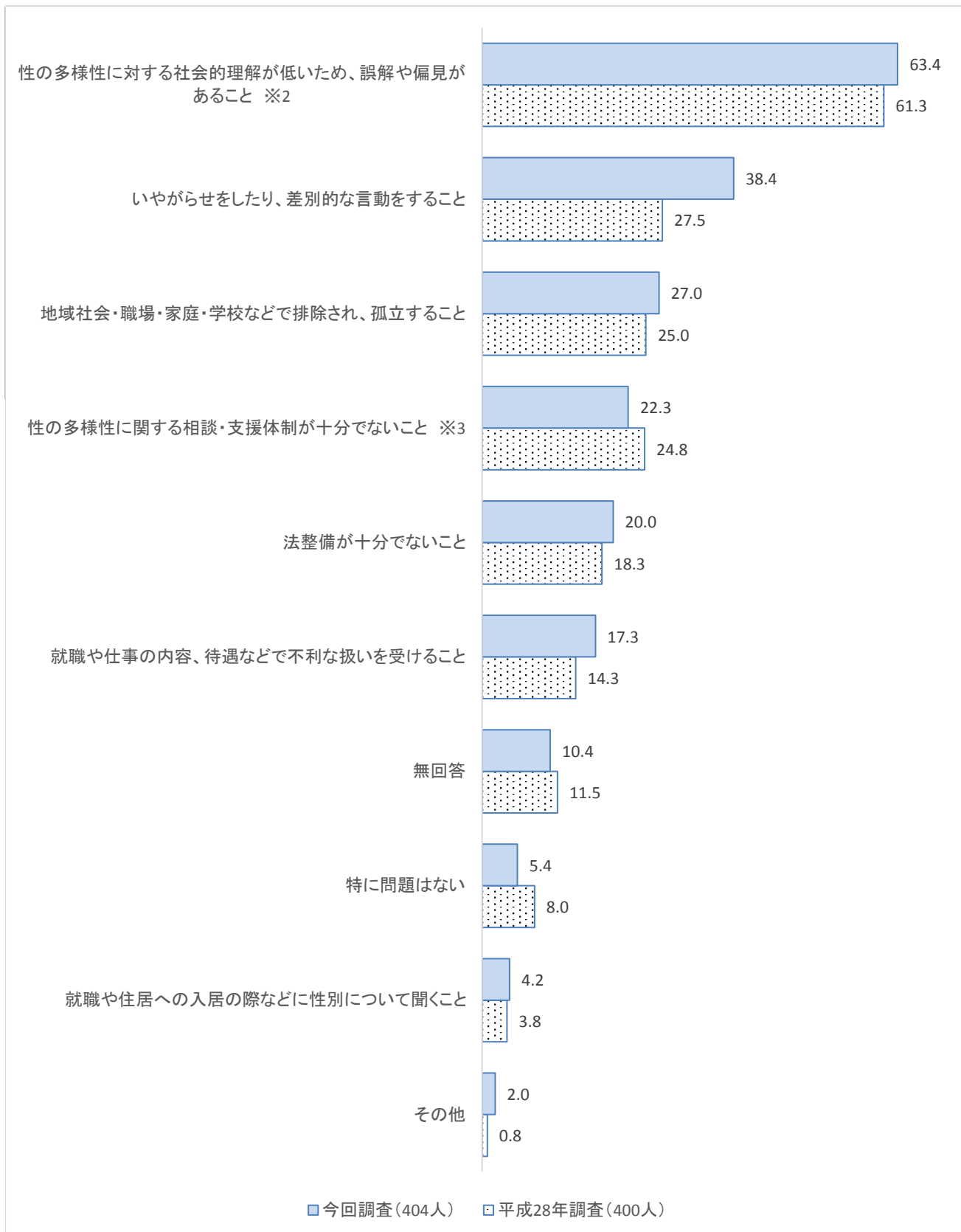
単位：％



※1 前回の調査では、「生活環境の変化に伴うストレス・いさかい・虐待が起こること」という項目となっていた。

問26 性の多様性に関することで、人権上特にどのようなことが問題だと思えますか。
 (〇は3つまで) ※1

単位：%



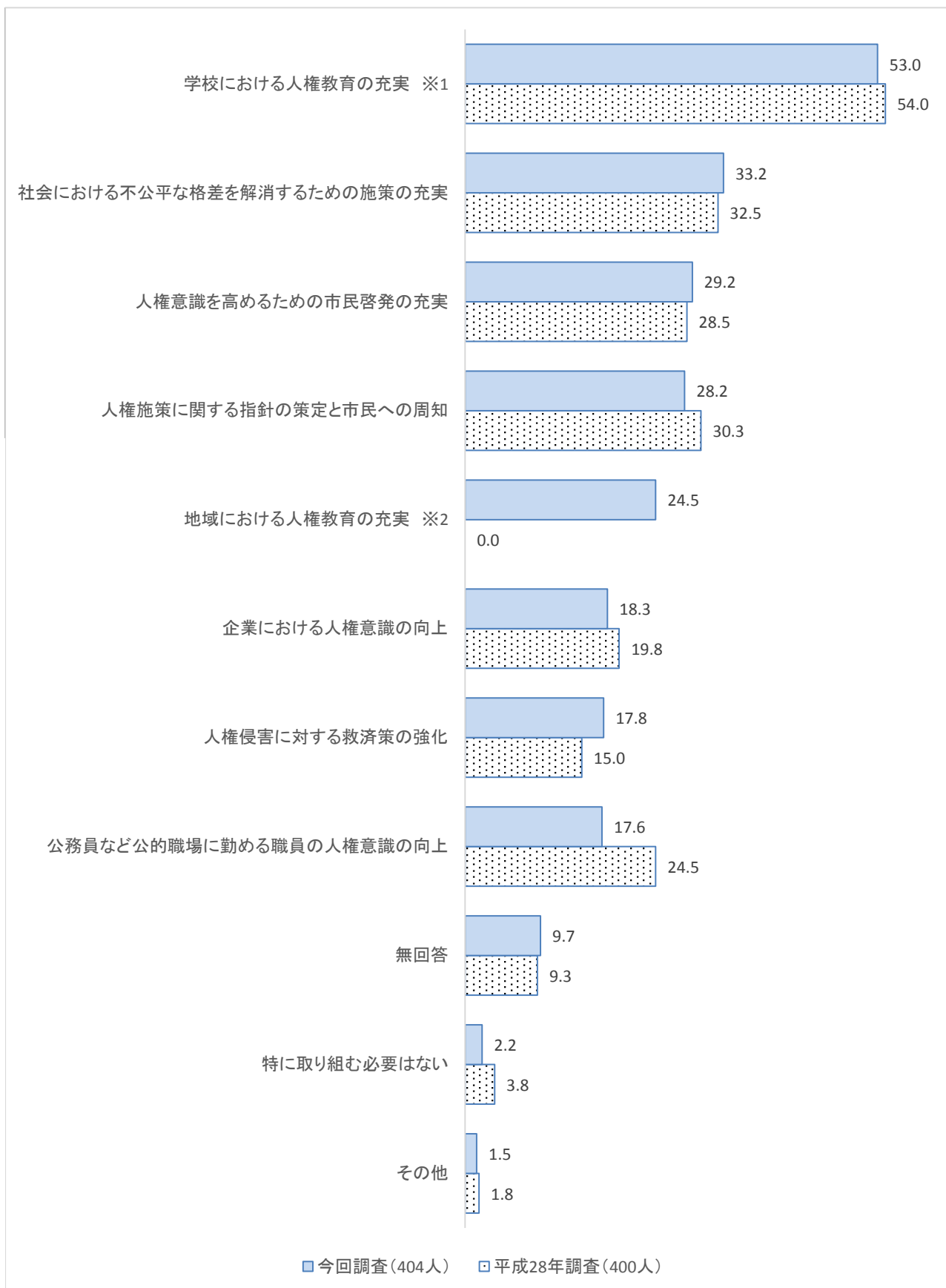
※1 前回の調査では、「いわゆるLGBTなど性的少数者に関することで、人権上特にどのようなことが問題だと思えますか。」という問となっていた。

※2 前回の調査では、「性的少数者に対する社会的理解が低いため、誤解や偏見があること」という項目となっていた。

※3 前回の調査では、「性的少数者のための相談・支援体制が十分でないこと」という項目となっていた。

問27 人権が尊重される社会を実現するためには、行政の施策として、今後、特にどのような取組が必要だと思いますか。（〇は3つまで）

単位：%



※1、※2 前回の調査では、「学校や地域における人権教育の充実」という項目となっていた。

問28 講演会参加回数

(性別)

	3回以上	1～2回	参加なし	無回答	合計
男性	29	25	112	2	168
女性	45	30	134	7	216
その他	1	1	1	0	3
無回答	1	0	3	13	17
合計	76	56	250	22	404

(年齢別)

	3回以上	1～2回	参加なし	無回答	合計
18～19歳	0	0	0	15	15
20～29歳	8	5	12	7	32
30～39歳	13	4	27	0	44
40～49歳	10	8	40	0	58
50～59歳	15	8	45	0	68
60～69歳	19	14	59	0	92
70歳以上	7	14	60	0	81
無回答	4	3	7	0	14
合計	76	56	250	22	404