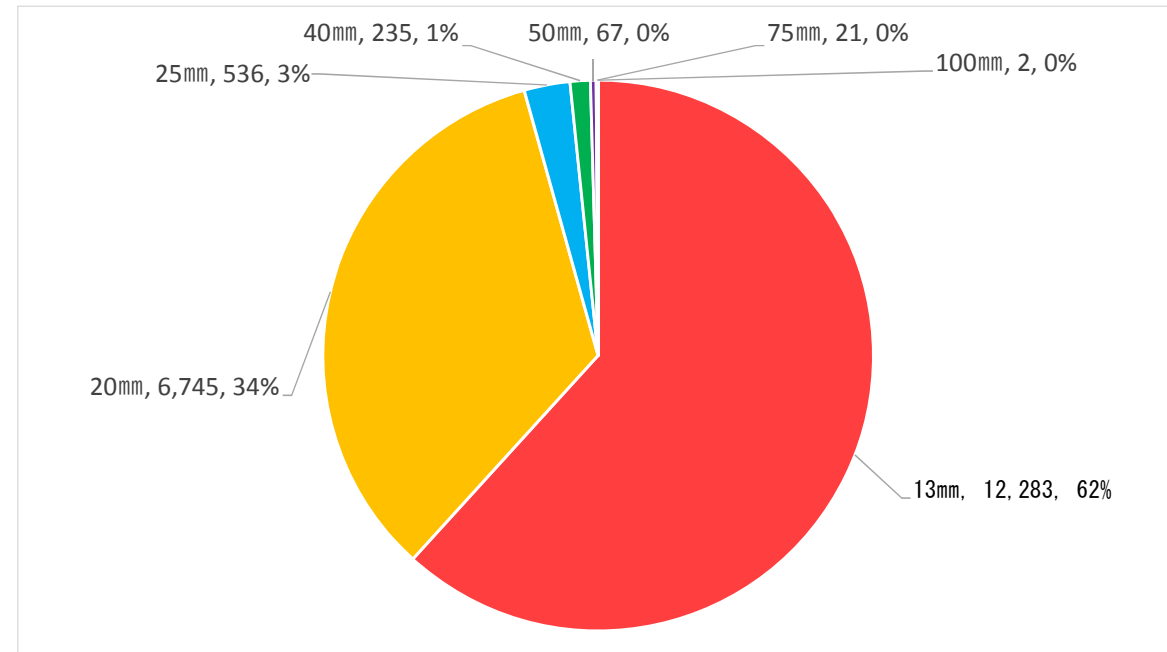


口径別調定戸数の比較

口径別割合（口径、件数、割合）

口径	13mm	20mm	25mm	40mm	50mm	75mm	100mm	計
件数（件）	12,283	6,745	536	235	67	21	2	19,889
割合	61.76%	33.91%	2.69%	1.18%	0.34%	0.11%	0.01%	100%

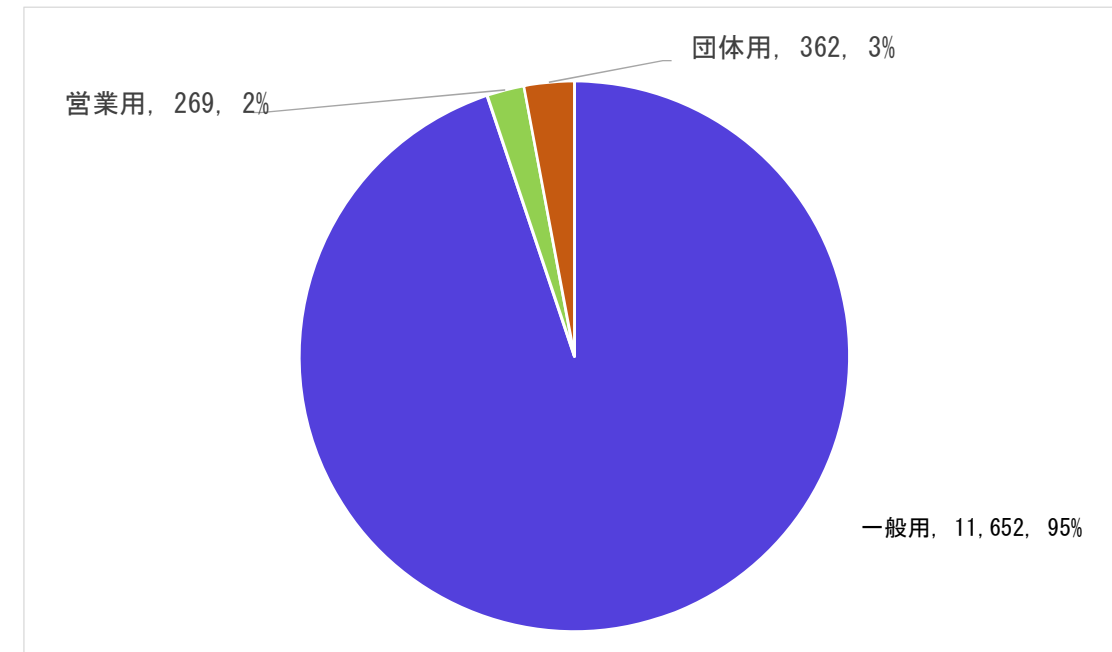
注1 平成30年8月～9月調定実績に基づく



口径別用途割合／13mm（用途、件数、割合）

口径	一般用	営業用	団体用	特殊用	計
件数（件）	11,652	269	362	0	12,283
割合	94.86%	2.19%	2.95%	0.00%	100%

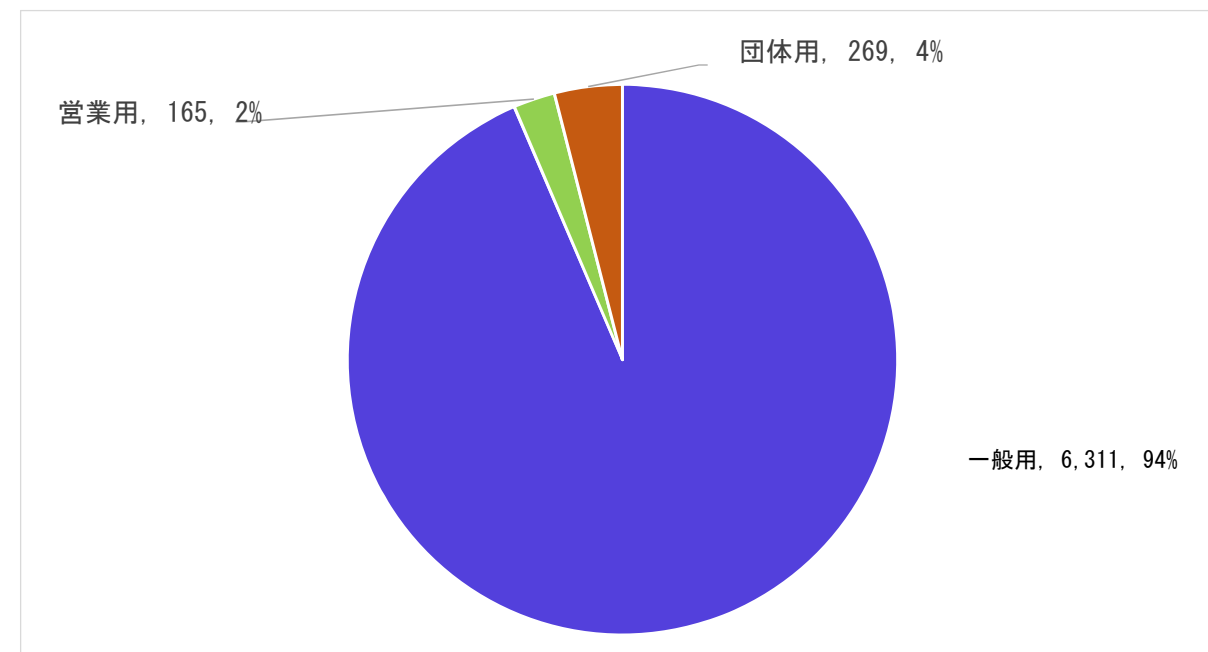
注1 平成30年8月～9月調定実績に基づく



口径別用途割合／20mm（用途、件数、割合）

口径	一般用	営業用	団体用	特殊用	計
件数（件）	6,311	165	269	0	6,745
割合	93.57%	2.45%	3.99%	0.00%	100%

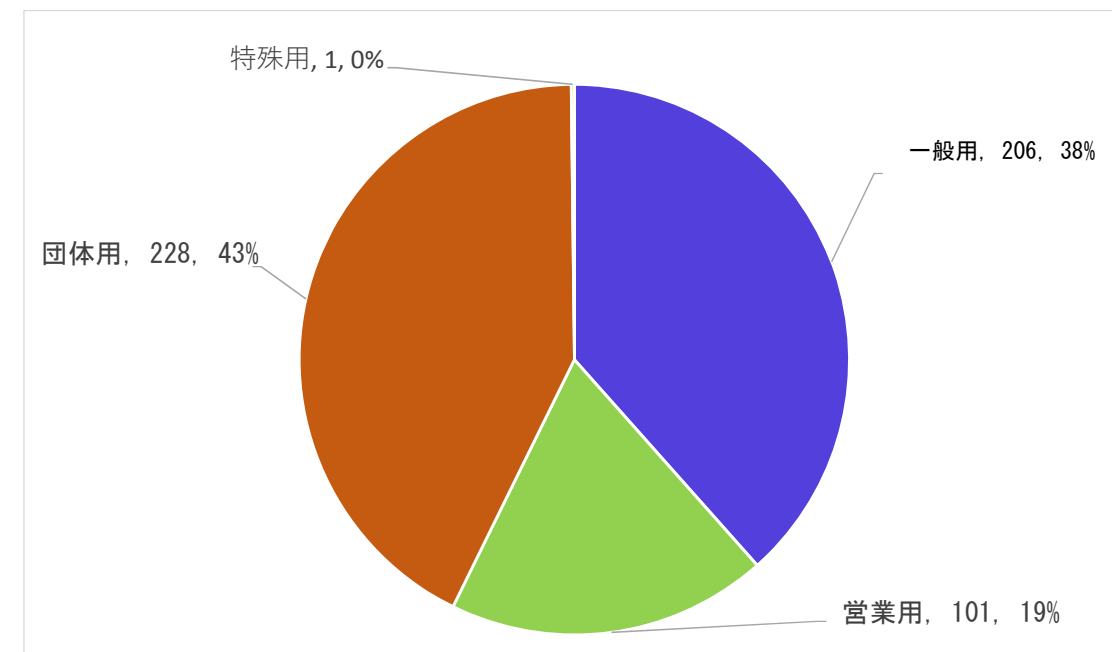
注1 平成30年8月～9月調定実績に基づく



口径別用途割合／25mm（用途、件数、割合）

口径	一般用	営業用	団体用	特殊用	計
件数（件）	206	101	228	1	536
割合	38.43%	18.84%	42.54%	0.19%	100%

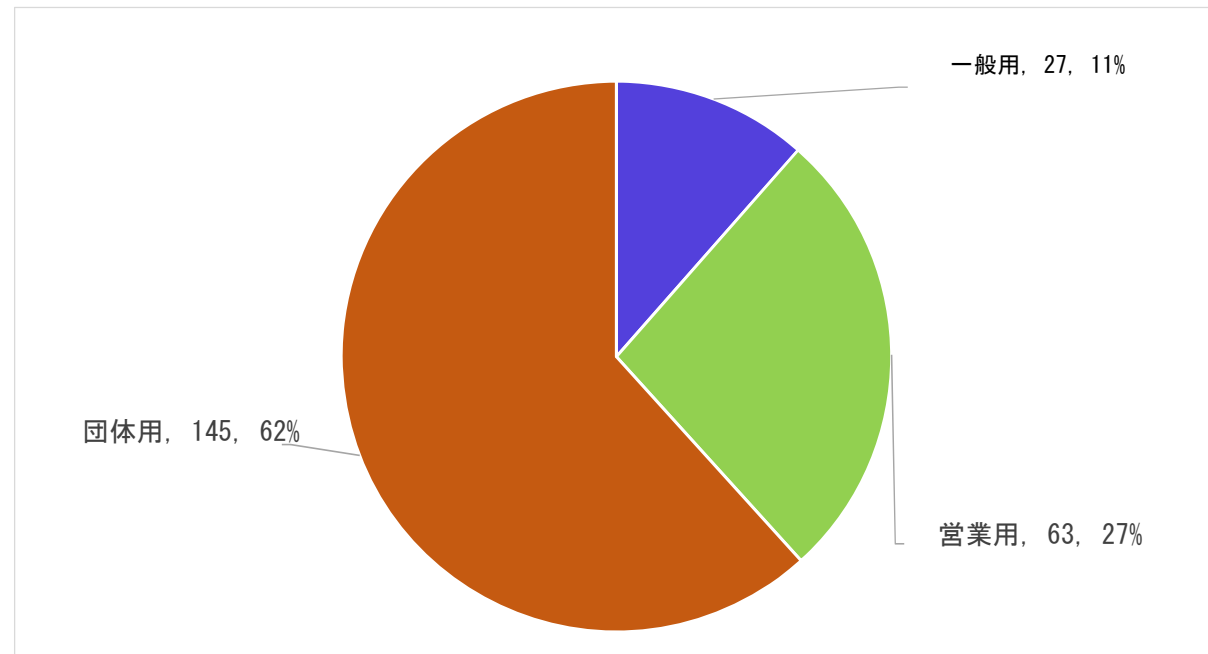
注1 平成30年8月～9月調定実績に基づく



口径別用途割合／40mm（用途、件数、割合）

口径	一般用	営業用	団体用	特殊用	計
件数（件）	27	63	145	0	235
割合	11.49%	26.81%	61.70%	0.00%	100%

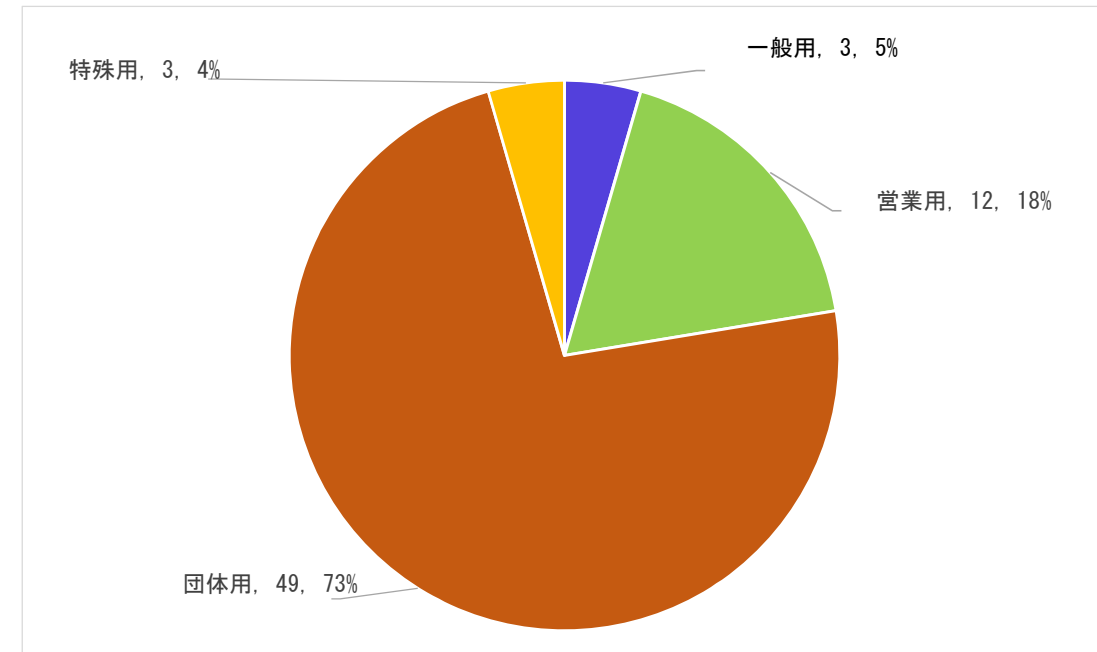
注1 平成30年8月～9月調定実績に基づく



口径別用途割合／50mm（用途、件数、割合）

口径	一般用	営業用	団体用	特殊用	計
件数（件）	3	12	49	3	67
割合	4.48%	17.91%	73.13%	4.48%	100%

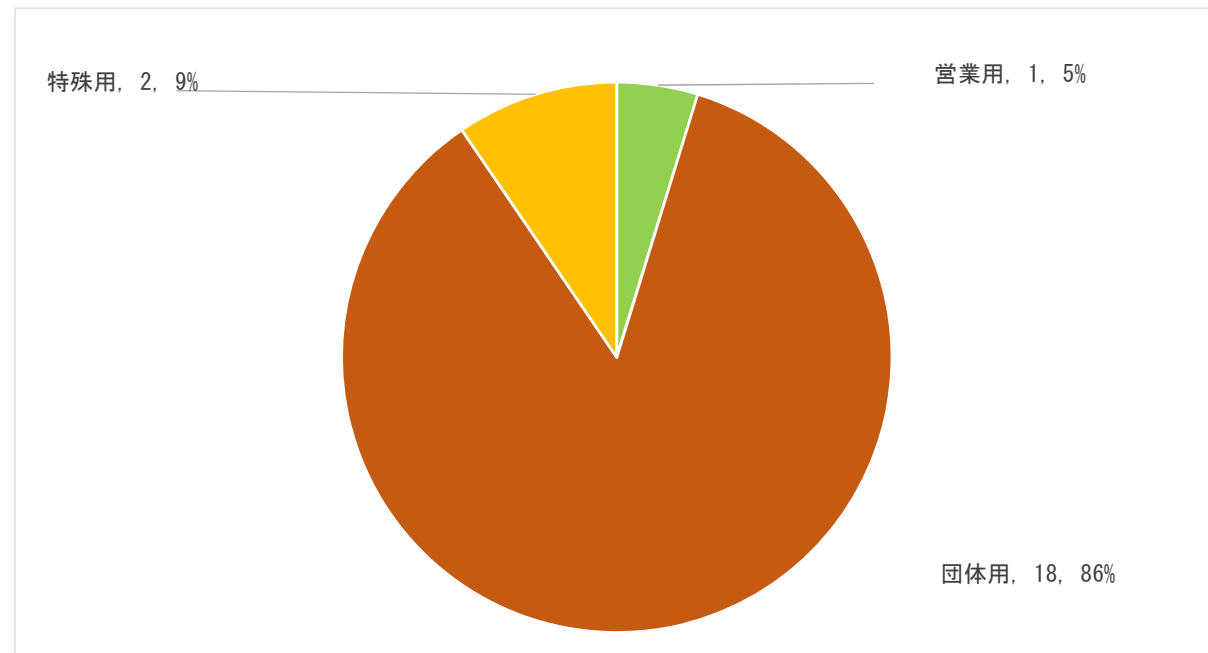
注1 平成30年8月～9月調定実績に基づく



口径別用途割合／75mm（用途、件数、割合）

口径	一般用	営業用	団体用	特殊用	計
件数（件）	0	1	18	2	21
割合	0.00%	4.76%	85.71%	9.52%	100%

注1 平成30年8月～9月調定実績に基づく



口径別用途割合／100mm（用途、件数、割合）

口径	一般用	営業用	団体用	特殊用	計
件数（件）	0	0	2	0	2
割合	0.00%	0.00%	100.00%	0.00%	100%

注1 平成30年8月～9月調定実績に基づく

