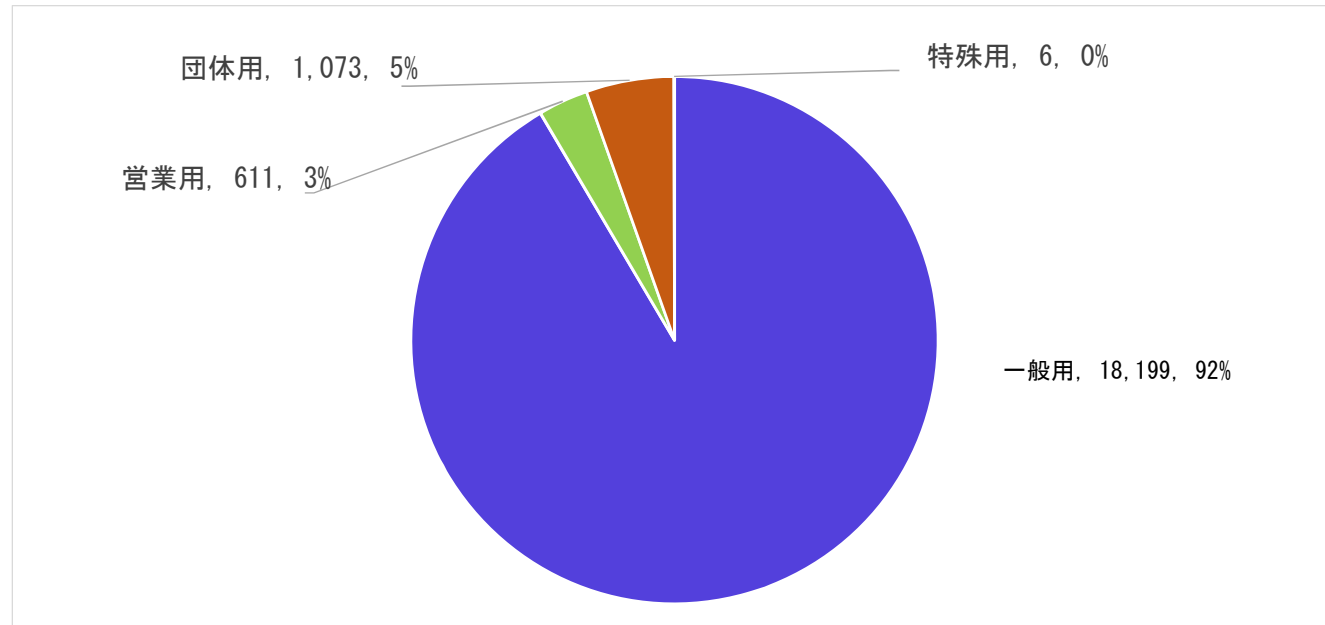


用途別調定戸数の比較

用途別割合（用途、件数、割合）

用途	一般用	営業用	団体用	特殊用	計
件数（件）	18,199	611	1,073	6	19,889
割合	91.50%	3.07%	5.39%	0.03%	100%

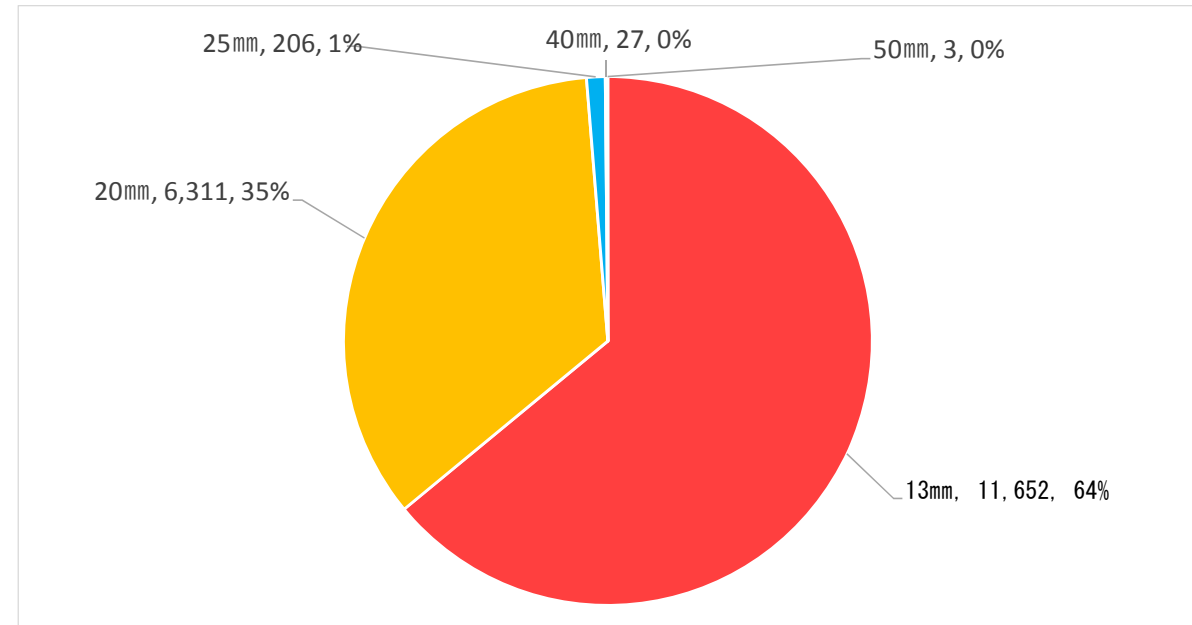
注1 平成30年8月～9月調定実績に基づく



用途別口径割合／一般用（口径、件数、割合）

口径	13mm	20mm	25mm	40mm	50mm	75mm	100mm	計
件数（件）	11,652	6,311	206	27	3	0	0	18,199
割合	64.03%	34.68%	1.13%	0.15%	0.02%	0.00%	0.00%	100%

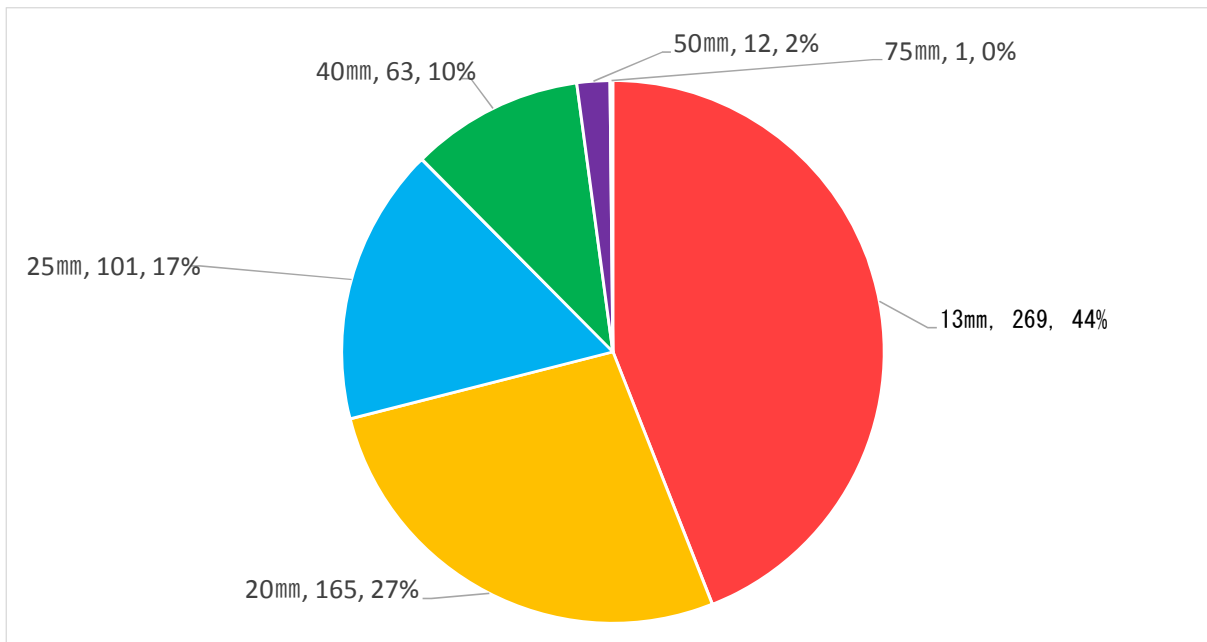
注1 平成30年8月～9月調定実績に基づく



用途別口径割合／営業用（口径、件数、割合）

口径	13mm	20mm	25mm	40mm	50mm	75mm	100mm	計
件数（件）	269	165	101	63	12	1	0	611
割合	44.03%	27.00%	16.53%	10.31%	1.96%	0.16%	0.00%	100%

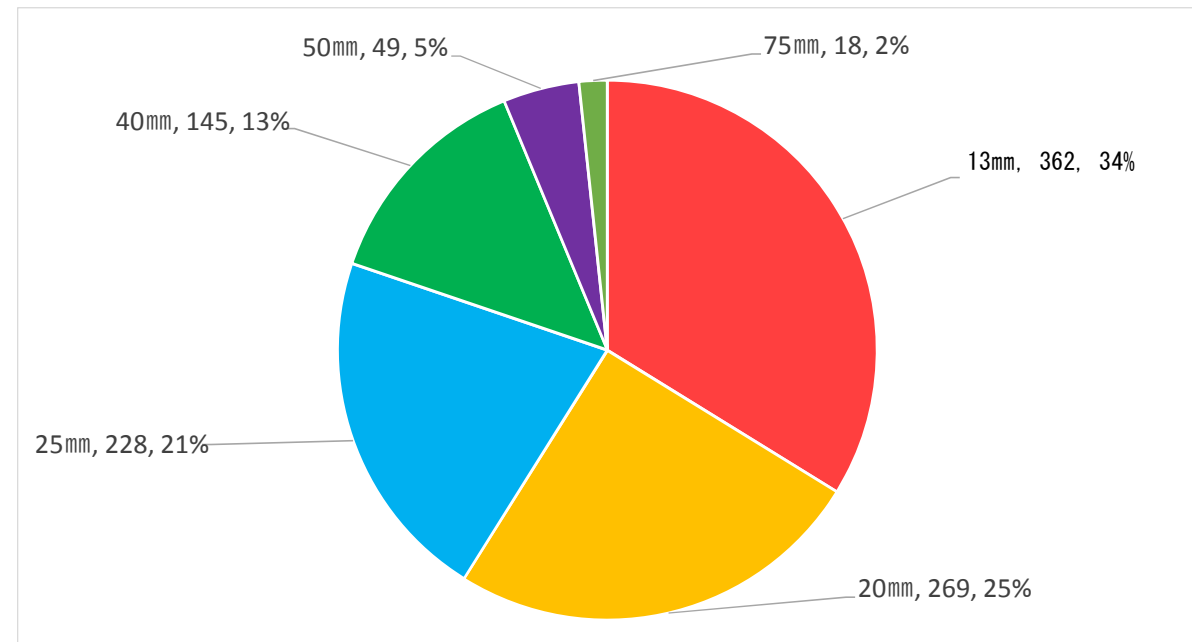
注1 平成30年8月～9月調定実績に基づく



用途別口径割合／団体用（口径、件数、割合）

口径	13mm	20mm	25mm	40mm	50mm	75mm	100mm	計
件数（件）	362	269	228	145	49	18	2	1,073
割合	33.74%	25.07%	21.25%	13.51%	4.57%	1.68%	0.19%	100%

注1 平成30年8月～9月調定実績に基づく



用途別口径割合／特殊用（口径、件数、割合）

口径	13mm	20mm	25mm	40mm	50mm	75mm	100mm	計
件数（件）	0	0	1	0	3	2	0	6
割合	0.00%	0.00%	16.67%	0.00%	50.00%	33.33%	0.00%	100%

注1 平成30年8月～9月調定実績に基づく

