

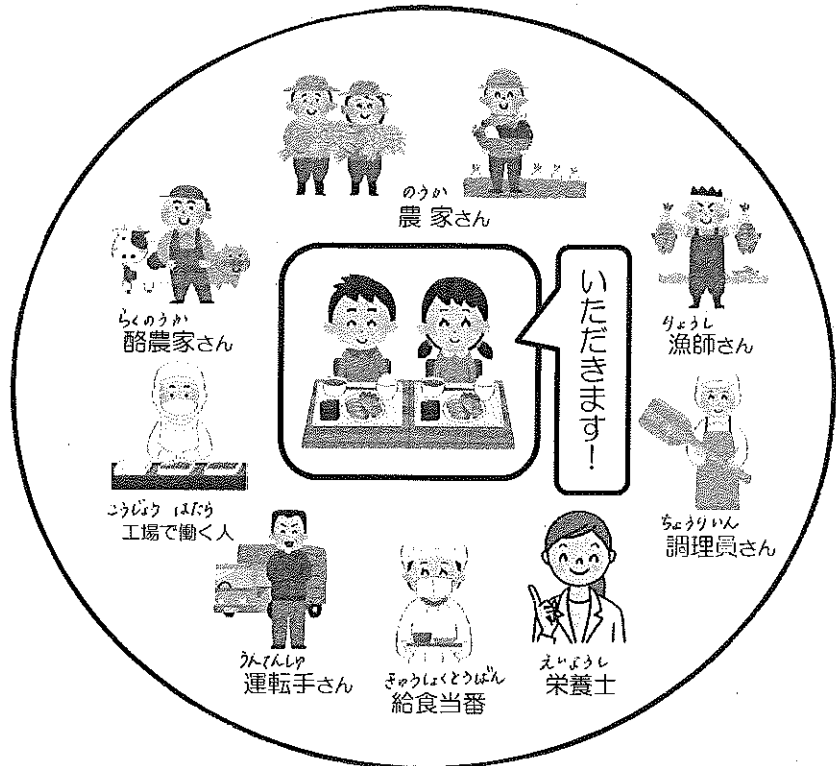
見て聞いて感じて♡食べてみよう！～食に関する指導の様子を紹介します～

栄養教諭・学校栄養士は、学校からの依頼があれば、学校の先生と一緒に食に関する授業を行っています。今回は、鎌手小学校1年生を対象に行った授業の様子を紹介します。

DVDで給食の調理の様子を学び、調理器具に触れました。子どもたちからは、野菜の量や調理器具の大きさに驚きの声があがっていました。

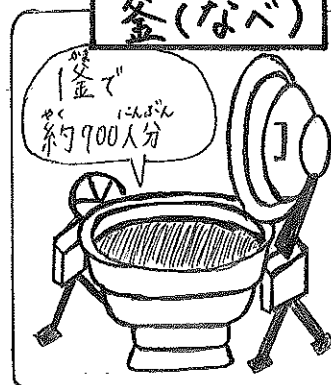
みんなといっしょにたのしいきゅうしょく

初めに、給食ができあがり、自分たちの元に届くまでには、どのような人たちが関わっているか考えました。




<給食センターの調理器具>

釜(なべ)

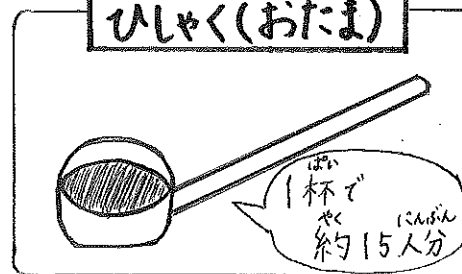


おうちのなべと比べてみると...

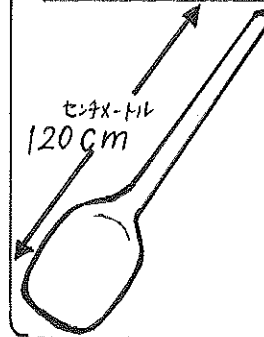


すごい!!
大きい!!

ひしゃく(おたま)



スパテラ(へら)



北の国で使われてる!!



最後に、暑い給食にするためには、どのようなことに気をつけたらよいか考え、発表しました。給食時には、それぞれが決められたことを意識して食べている様子でした。