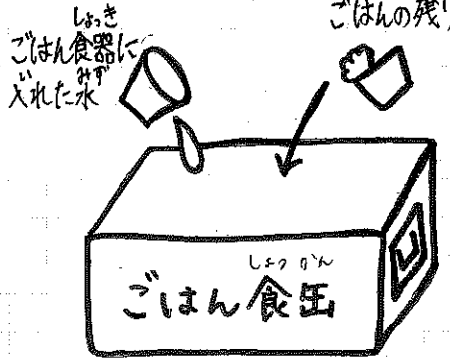


給食の片付け方について

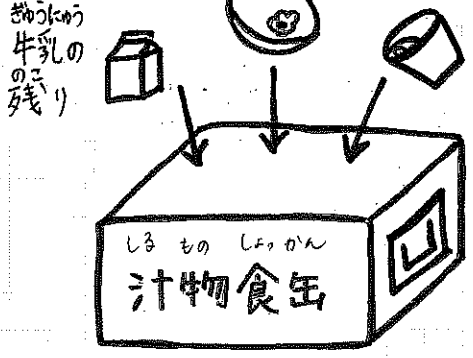


みなさんの給食の片付けをしてくださっている方々に感謝の気持ちを持って、最後まで丁寧に片付けをしましょう。

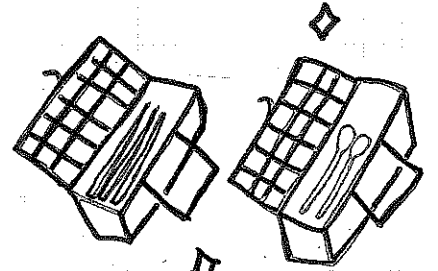
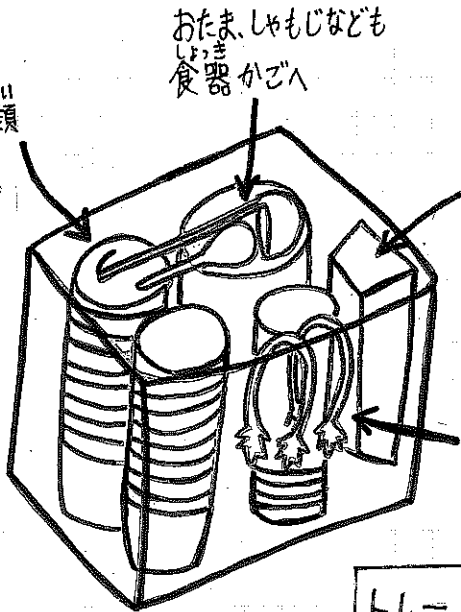
ごはん ※パンは主菜の食缶へ入れる。



汁物 カレーのついたごはんの残り
汁物の残り

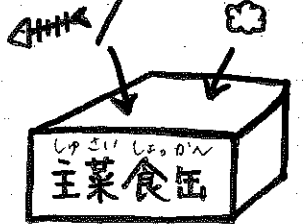


食器 食器は種類ごとに重ねる。

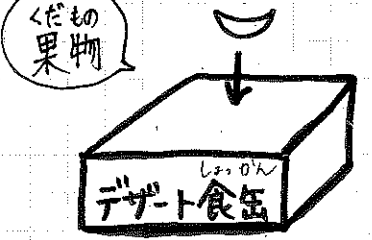


はし、スプーンは向きをそろえて
トングは食器がごにかける

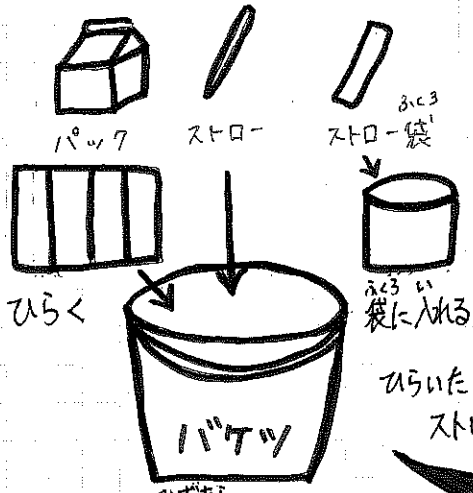
主菜 骨やくしなど
主菜の残り




デザート かわ
メロンの皮など



牛乳

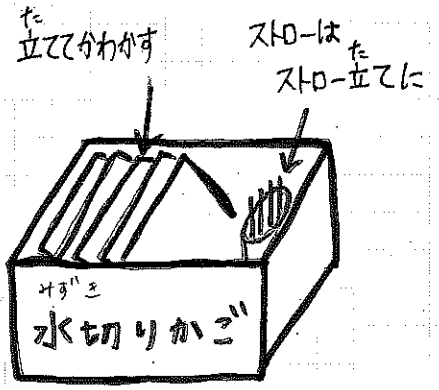
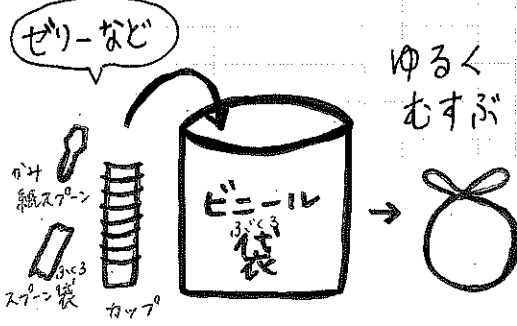



トレー



たてて重ねる
ストロー袋など、ゴミをはさまない

副菜 副菜の残り



パック ストロー ストロー袋
ひらく 袋に入れる
みずあらい 水洗いの
ストローは

たてて分がす ストローはたてて