

平成27年11月30日公表

益田市財政状況書

自 平成27年 4月 1日
至 平成27年 9月30日

1 平成26年度の決算状況

(1) 一般会計及び特別会計の決算状況

平成26年度一般会計決算は、歳入総額296億742万8千円、歳出総額288億2,239万2千円、差引き7億8,503万6千円の黒字となっています。このうち、翌年度へ繰り越すべき財源を控除した実質収支額についても、5億8,265万円の黒字となっています。

歳入総額のうち主なものは、市税54億2,573万7千円(構成比18.3%)、地方交付税92億1,616万3千円(同31.1%)、国庫支出金36億8,353万7千円(同12.4%)、県支出金23億745万5千円(同7.8%)、市債57億5,266万4千円(同19.4%)となっています。

前年度と比べると、益田赤十字病院への建築補助や、本庁耐震化事業など普通建設事業費の大幅な増額に伴い、国庫支出金及び地方債発行額が増額となりました。歳入総額としても、17億5,468万6千円(前年度比6.3%)と大幅な増額となっています。

歳出総額のうち主なものは、総務費36億6,918万9千円(構成比12.7%)、民生費88億2,032万9千円(同30.6%)、衛生費38億474万9千円(同13.2%)、農林水産業費11億2,265万4千円(同3.9%)、土木費22億4,794万9千円(同7.8%)、教育費24億2,407万2千円(同8.4%)、公債費41億9,774万7千円(同14.6%)となっています。特に、益田赤十字病院建替え事業への補助により衛生費では17億7,522万2千円(前年度比87.5%)と大きく増額となり、歳出総額では、17億5,135万5千円(同6.5%)の増額となっています。

財政指標で見た場合、財政構造の硬直度、弾力性を示す経常収支比率は93.7%で、義務的経費の扶助費、公債費の増額等により、前年度に対し0.7ポイントの悪化となりました。

また、地方債(市の借金)の元利償還額の負担状況等を示す実質公債費比率(3箇年平均)は15.2%で、前年度より0.4ポイント改善されています。

次に、特別会計の決算状況については、施設貸付事業特別会計をはじめ、ほぼすべての特別会計において黒字の決算又は歳入歳出同額となっています。各特別会計の状況は、4ページに掲載のとおりです。

(2) 平成26年度健全化判断比率等の状況

地方公共団体の財政の健全化に関する法律の施行により、平成19年度決算から「実質赤字比率」、「連結実質赤字比率」、「実質公債費比率」及び「将来負担比率」並びに公営企業における資金不足額の割合を示した「資金不足比率」を算出し、公表することとされました。

これらの比率で、それぞれの自治体の財政状況を明らかにし、健全化に向けて財政再建を図る必要性が高いと判断された場合は、この法律の規定に基づき、健全化（再生）に向けて計画策定・計画実施が義務付けられることとなります。

本市では前年度同様、平成26年度決算においても、早期健全化や財政再建を要すると判断される比率はありませんでした。それぞれの比率の状況は、実質赤字比率と連結実質赤字比率が黒字決算のため「比率なし」となり、実質公債費比率が15.2%、将来負担比率が152.3%となっています。また、水道事業などの公営企業会計の資金不足比率は、それぞれの公営企業会計に資金不足がないことから「比率なし」となっています。

このように、財政再建に向けての法的な措置を受ける団体には該当しない比率となっていますが、全国的な平均値と比較すると高い水準にあり、引き続き行財政改革に取り組んでいくことが重要になっています。

2 平成27年度上半期の執行状況

平成27年度の一般会計当初予算額は、今後取り組むべき人口拡大に向けた事業に対し重点的に配分をしています。さらに、喫緊の課題への対応として、学校施設・市役所本庁舎耐震化事業、学校給食センター整備事業、新益田赤十字病院建設支援事業、高齢者福祉施設建設事業などに優先的に配分をしています。

歳入歳出総額では、269億8,800万円と前年度の当初予算と比較して18億7,500万円の減(率にして△6.50%)となっています。なお、9月末現在の現計予算額は、補正予算により274億4,567万1千円です。

上半期の執行状況については、歳入が120億8,974万3千円の収入済で収入率44.0%、歳出が115億6,764万6千円の支出済で42.1%の執行率となっています。

特別会計当初予算総額及び現計予算総額は、157億7,730万8千円となっています。歳入は69億1,983万6千円の収入済で収入率43.9%、歳出は62億6,703万7千円の支出済で39.7%の執行率となっています。

一般会計と特別会計(会計別)の9月末現在の執行状況は、『4平成27年度会計別予算執行状況』のとおりです。

3 平成26年度会計別決算状況

(1) 総括表

(単位:千円)

会計別		歳入決算額	歳出決算額	差引額
一般会計		(919,073) 29,607,428	(1,016,967) 28,822,392	(△97,894) 785,036
施設貸付事業特別会計		44,268	39,783	4,485
介護保険特別会計		(3,671) 5,875,407	(3,671) 5,562,433	(0) 312,974
国民健康 保険事業 特別会計	事業勘定	5,929,092	5,923,848	5,244
	美都診療施設勘定	24,400	24,400	0
	匹見澄川診療施設勘定	27,229	26,337	892
	匹見道川診療施設勘定	12,885	12,588	297
後期高齢者医療特別会計		1,306,943	1,296,578	10,365
簡易水道事業特別会計		(65,209) 477,286	(65,209) 477,286	(0) 0
市有林事業特別会計		39,713	39,713	0
造林受託事業特別会計		63,692	63,024	668
匹見財産区特別会計		13,099	13,099	0
益田駅前地区市街地 再開発事業特別会計		85,413	85,413	0
農業集落排水事業特別会計		242,566	242,566	0
公共下水道事業特別会計		(486,624) 1,343,307	(486,624) 1,343,207	(0) 100
駐車場事業特別会計		32,332	24,906	7,426
土地区画整理事業特別会計		(35,100) 287,519	(33,310) 241,929	(1,790) 45,590
合計		(1,509,677) 45,412,579	(1,605,781) 44,239,502	(△96,104) 1,173,077

()平成25年度繰越明許分 内書

(2) 公営企業会計

(単位:千円)

区 分		収入決算額	支出決算額	差 引 額
水道事業会計	収益的収支	1,030,297	958,080	72,217
	資本的収支	107,744	433,430	△ 325,686

※ 消費税含む。

(3) 健全化判断比率等の状況 (平成26年度)

(単位:%)

比率の種別	実質赤字比率	連結実質赤字比率	実質公債費比率	将来負担比率
益田市の比率	—	—	15.2	152.3
早期健全化基準	12.77	17.77	25.0	350.0
財政再生基準	20.00	30.00	35.0	基準なし

※ 1項目でも「早期健全化基準」「財政再生基準」を超えた場合は、「地方公共団体の財政の健全化に関する法律」に基づく財政再生の手続きが必要となります。

特別会計の種別	資金不足比率
水道事業会計	比率なし
簡易水道事業特別会計	比率なし
益田駅前地区市街地再開発事業特別会計	比率なし
農業集落排水事業特別会計	比率なし
公共下水道事業特別会計	比率なし
土地区画整理事業特別会計	比率なし

※ 資金不足が生じた場合、その比率が20%を超えると経営の健全化が必要となります。

(4) 一般会計決算
ア 歳入

区 分	平成26年度	
	決算額A	構成比%
1 市 税	5,425,737	18.3
2 地 方 譲 与 税	270,073	0.9
3 利 子 割 交 付 金	14,098	0.1
4 配 当 割 交 付 金	26,865	0.1
5 株 式 等 譲 渡 所 得 割 交 付 金	14,640	0.1
6 地 方 消 費 税 交 付 金	543,609	1.8
7 自 動 車 取 得 税 交 付 金	20,775	0.1
8 地 方 特 例 交 付 金	14,446	0.1
9 地 方 交 付 税	9,216,163	31.1
10 交 通 安 全 対 策 特 別 交 付 金	7,861	0.0
11 分 担 金 及 び 負 担 金	(1,800) 501,073	1.7
12 使 用 料 及 び 手 数 料	329,431	1.1
13 国 庫 支 出 金	(313,134) 3,683,537	12.4
14 県 支 出 金	(155,772) 2,307,455	7.8
15 財 産 収 入	24,994	0.1
16 寄 附 金	53,772	0.2
17 繰 入 金	196,050	0.7
18 繰 越 金	(87,469) 780,916	2.6
19 諸 収 入	423,269	1.4
20 市 債	(360,898) 5,752,664	19.4
歳 入 合 計	(919,073) 29,607,428	100.0

(単位:千円)

平成25年度		対 比	
決算額B	構成比%	増減額C(A-B)	増減率%
5,416,040	19.4	9,697	0.2
280,829	1.0	△ 10,756	△ 3.8
14,331	0.0	△ 233	△ 1.6
13,618	0.0	13,247	97.3
18,082	0.1	△ 3,442	△ 19.0
447,968	1.6	95,641	21.3
47,127	0.2	△ 26,352	△ 55.9
14,651	0.1	△ 205	△ 1.4
9,155,327	32.9	60,836	0.7
9,434	0.0	△ 1,573	△ 16.7
480,916	1.7	20,157	4.2
334,720	1.2	△ 5,289	△ 1.6
(337,226) 3,268,001	11.7	415,536	12.7
(67,791) 1,975,218	7.1	332,237	16.8
49,732	0.2	△ 24,738	△ 49.7
72,683	0.3	△ 18,911	△ 26.0
45,163	0.2	150,887	334.1
(23,996) 777,039	2.8	3,877	0.5
(48,450) 528,246	1.9	△ 104,977	△ 19.9
(540,127) 4,903,617	17.6	849,047	17.3
(1,017,590) 27,852,742	100.0	1,754,686	6.3

()平成25年度繰越明許分 内書

イ 歳出（目的別）

区 分	平成26年度	
	決算額A	構成比%
1 議 会 費	224,474	0.8
2 総 務 費	(25,316) 3,669,189	12.7
3 民 生 費	(132,136) 8,820,329	30.6
4 衛 生 費	(139) 3,804,749	13.2
5 労 働 費	3,340	0.0
6 農 林 水 産 業 費	(36,455) 1,122,654	3.9
7 商 工 費	(11,966) 652,474	2.3
8 土 木 費	(489,850) 2,247,949	7.8
9 消 防 費	(1,619) 1,132,259	3.9
10 教 育 費	(10,578) 2,424,072	8.4
11 災 害 復 旧 費	(308,908) 523,156	1.8
12 公 債 費	4,197,747	14.6
13 予 備 費	0	0.0
歳 出 合 計	(1,016,967) 28,822,392	100.0

(単位:千円)

平成25年度		対 比	
決算額B	構成比%	増減額C(A-B)	増減率%
225,529	0.8	△ 1,055	△ 0.5
4,441,481	16.4	△ 772,292	△ 17.4
(73,067) 9,010,108	33.3	△ 189,779	△ 2.1
(7,110) 2,029,527	7.5	1,775,222	87.5
53,887	0.2	△ 50,547	△ 93.8
(77,707) 1,325,917	4.9	△ 203,263	△ 15.3
(42,404) 643,997	2.4	8,477	1.3
(670,192) 2,299,089	8.5	△ 51,140	△ 2.2
1,010,563	3.7	121,696	12.0
(145,193) 1,902,528	7.0	521,544	27.4
159,683	0.6	363,473	227.6
3,968,728	14.7	229,019	5.8
0	0.0	0	0.0
(1,015,673) 27,071,037	100.0	1,751,355	6.5

()平成25年度繰越明許分 内書

ウ 歳 出（性質別）

区 分	平成26年度	
	決算額A	構成比(%)
1 人 件 費	3,776,883	13.1
2 物 件 費	2,682,297	9.3
3 維 持 補 修 費	175,247	0.6
4 扶 助 費	5,585,204	19.4
5 補 助 費 等	2,977,494	10.3
6 普 通 建 設 事 業 費	5,835,390	20.2
7 災 害 復 旧 費	523,156	1.8
8 公 債 費	4,197,747	14.6
9 積 立 金	355,674	1.2
10 投 資 及 び 出 資 金	103,947	0.4
11 貸 付 金	54,672	0.2
12 繰 出 金	2,554,681	8.9
歳 出 合 計	28,822,392	100.0

(単位:千円)

平成25年度		対 比	
決算額B	構成比(%)	増減額C(A-B)	増減率(%)
3,750,571	13.8	26,312	0.7
2,651,317	9.8	30,980	1.2
168,329	0.6	6,918	4.1
5,227,493	19.3	357,711	6.8
4,212,346	15.6	△ 1,234,852	△ 29.3
3,272,439	12.1	2,562,951	78.3
159,683	0.6	363,473	227.6
3,968,728	14.7	229,019	5.8
674,615	2.5	△ 318,941	△ 47.3
103,773	0.4	174	0.2
114,488	0.4	△ 59,816	△ 52.2
2,767,255	10.2	△ 212,574	△ 7.7
27,071,037	100.0	1,751,355	6.5

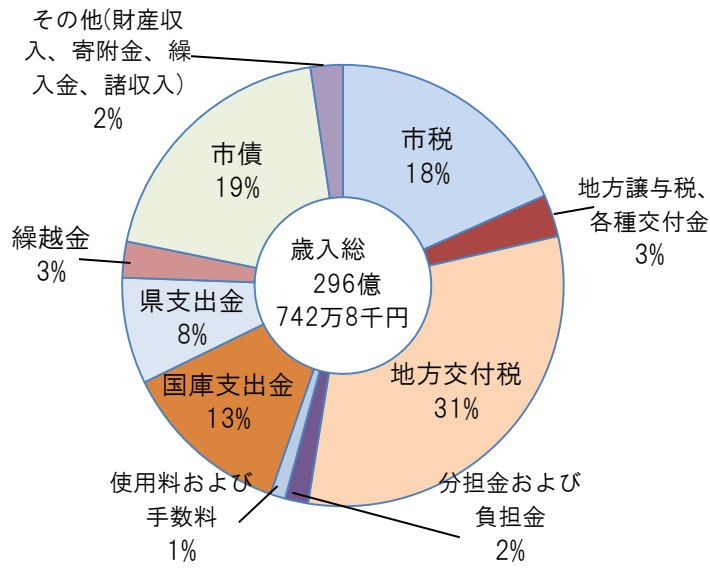
(5) 平成26年度市税における住民負担の状況

税 目		調定額 千円	収入済額 千円	徴収率 %	
直接税	市民税	個人	1,830,500	1,796,402	98.1
		法人	413,203	406,589	98.4
	固定資産税		2,802,691	2,695,474	96.2
	軽自動車税		139,522	138,177	99.0
	鉱産税		72	72	100.0
	入湯税		2,345	2,345	100.0
	小 計		5,188,333	5,039,059	97.1
間接税	国有資産等所在市町村交付金		66,106	66,106	100.0
	市たばこ税		320,572	320,572	100.0
合 計		5,575,011	5,425,737	97.3	

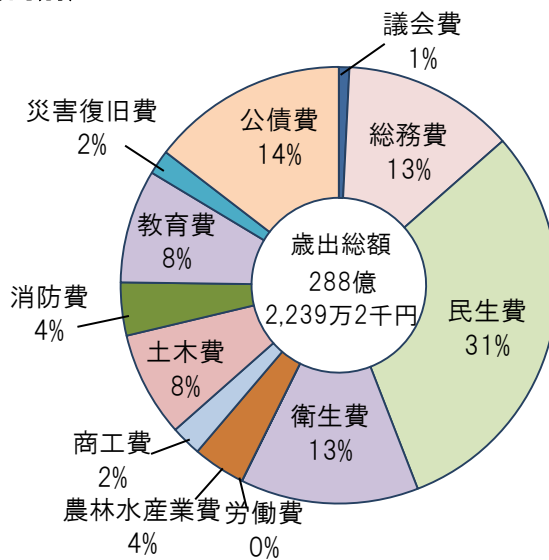
1世帯当たり平均負担額		1人当たり平均負担額	
調定額 円	収入済額 円	調定額 円	収入済額 円
104,247	102,355	45,880	45,048
130,218	125,237	57,310	55,118
6,483	6,420	2,853	2,825
3	3	1	1
109	109	48	48
241,060	234,124	106,092	103,040
平成27年3月31日現在			
人口	48,904 人		
世帯数	21,523 世帯		

(6)一般会計決算(グラフ)

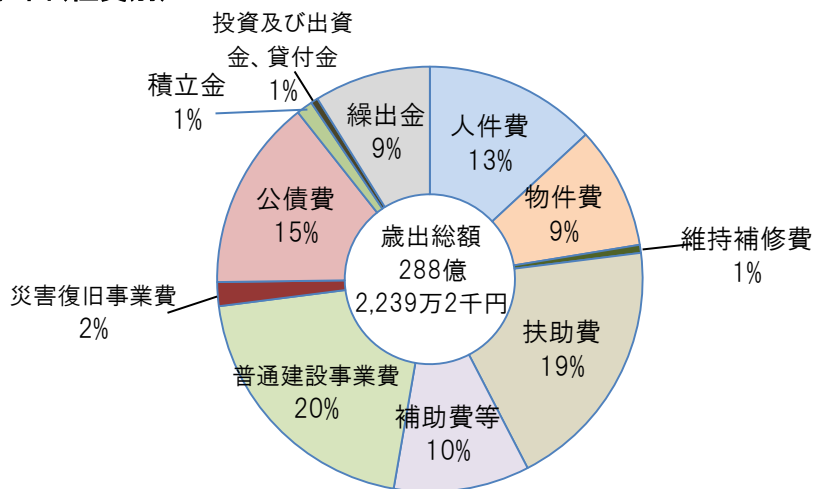
歳入



歳出(目的別)



歳出(性質別)



(7) 平成26年度税等充当主要建設事業

款	事業名	事業費	うち税等充当額
		千円	千円
総務費	本庁耐震化事業	880,172	73,575
	豪雪山村開発総合センター改修事業	21,843	1,143
民生費	高齢者福祉施設等補修改善事業	23,134	6,446
	高齢者福祉施設撤去事業	33,600	33,600
	保育施設整備事業	199,989	165
衛生費	病院建設整備事業	1,802,002	2,002
	合併処理浄化槽設置事業	46,509	28,465
農林水産業費	県営農業農村整備事業	61,567	9,084
	木部漁港海岸保全施設整備事業	36,455	9,525
商工費	自然環境整備地域自主戦略交付金事業	41,965	974
	匹見健康センターバイオマスボイラー事業	4,298	98
土木費	道路維持安定化事業	21,948	3,283
	道路整備交付金事業	160,113	4,072
	単独道路改良事業	77,573	5,773
	新病院周辺整備事業	129,331	2,672
	橋梁整備交付金事業	216,394	11,519
	一般下水事業	42,934	234
	都市公園長寿命化対策事業	16,677	900
	地域住宅整備事業	301,781	1,093
教育費	学校施設耐震化事業(小学校)	322,128	22,732
	学校施設耐震化事業(中学校)	172,920	8,033
	学校給食センター整備事業	288,214	15,914

4 平成27年度会計別予算執行状況

(1) 総括表

会計別		予算額		
		当初	補正額	計
一般会計		(2,223,074) 26,988,000	457,671	(2,223,074) 27,445,671
施設貸付事業特別会計		55,856	0	55,856
介護保険特別会計		5,645,589	0	5,645,589
国民健康 保険事業 特別会計	事業勘定	6,667,497	0	6,667,497
	美都診療施設勘定	27,006	0	27,006
	匹見澄川診療施設勘定	26,903	0	26,903
	匹見道川診療施設勘定	13,678	0	13,678
後期高齢者医療特別会計		1,289,468	0	1,289,468
簡易水道事業特別会計		413,239	0	413,239
市有林事業特別会計		41,685	0	41,685
造林受託事業特別会計		89,915	0	89,915
匹見財産区特別会計		20,595	0	20,595
益田駅前地区市街地 再開発事業特別会計		73,836	0	73,836
農業集落排水事業特別会計		219,357	0	219,357
公共下水道事業特別会計		(296,110) 749,674	0	(296,110) 749,674
駐車場事業特別会計		22,002	0	22,002
土地区画整理事業特別会計		(43,800) 421,008	0	(43,800) 421,008
合計		(2,562,984) 42,765,308	457,671	(2,562,984) 43,222,979

平成27年9月30日現在 (単位:千円)

執行額				
収入済額		支出済額		差引収支
金額	%	金額	%	
(318,350)	(14.3)	(656,718)	(29.5)	(△338,368)
12,089,743	44.0	11,567,646	42.1	522,097
30,468	54.5	21,859	39.1	8,609
2,964,792	52.5	2,310,095	40.9	654,697
2,820,809	42.3	2,795,180	41.9	25,629
10,606	39.3	5,199	19.3	5,407
11,512	42.8	12,551	46.7	△ 1,039
4,951	36.2	4,468	32.7	483
643,766	49.9	634,508	49.2	9,258
85,339	20.7	114,253	27.6	△ 28,914
0	0.0	26,510	63.6	△ 26,510
4,328	4.8	21,313	23.7	△ 16,985
4,625	22.5	73	0.4	4,552
38,013	51.5	37,094	50.2	919
92,034	42.0	76,275	34.8	15,759
(100)	(0.0)	(255,995)	(86.5)	(△255,895)
113,335	15.1	157,997	21.1	△ 44,662
18,036	82.0	5,922	26.9	12,114
(43,800)	(100.0)	(36,741)	(83.9)	(7,059)
77,222	18.3	43,740	10.4	33,482
(362,250)	(14.1)	(949,454)	(37.0)	(△587,204)
19,009,579	44.0	17,834,683	41.3	1,174,896

()平成26年度繰越明許分 外書

(2) 平成27年度一般会計予算執行状況
ア 歳入

区 分	予 算 額		
	当 初	補 正 額	計
1 市 税	5,278,950	0	5,278,950
2 地 方 譲 与 税	280,000	0	280,000
3 利 子 割 交 付 金	13,000	0	13,000
4 配 当 割 交 付 金	14,000	0	14,000
5 株 式 等 譲 渡 所 得 割 交 付 金	5,000	0	5,000
6 地 方 消 費 税 交 付 金	791,000	0	791,000
7 自 動 車 取 得 税 交 付 金	28,000	0	28,000
8 地 方 特 例 交 付 金	10,000	0	10,000
9 地 方 交 付 税	8,900,000	0	8,900,000
10 交 通 安 全 対 策 特 別 交 付 金	9,000	0	9,000
11 分 担 金 及 び 負 担 金	(1,191) 449,543	0	(1,191) 449,543
12 使 用 料 及 び 手 数 料	336,241	0	336,241
13 国 庫 支 出 金	(509,064) 3,675,024	149,860	(509,064) 3,824,884
14 県 支 出 金	(57,310) 1,978,324	251,531	(57,310) 2,229,855
15 財 産 収 入	24,098	0	24,098
16 寄 附 金	110,230	0	110,230
17 繰 入 金	484,364	14,580	498,944
18 繰 越 金	(192,438) 80,000	0	(192,438) 80,000
19 諸 収 入	593,426	3,700	597,126
20 市 債	(1,463,071) 3,927,800	38,000	(1,463,071) 3,965,800
歳 入 合 計	(2,223,074) 26,988,000	457,671	(2,223,074) 27,445,671

平成27年9月30日現在 (単位:千円)

収 入 済 額			
1/四半期	2/四半期	計	収入率(%)
2,094,337	1,115,963	3,210,300	60.8
80,784	2,862	83,646	29.9
0	6,805	6,805	52.3
0	3,422	3,422	24.4
0	0	0	0.0
164,909	365,308	530,217	67.0
0	9,434	9,434	33.7
7,204	8,549	15,753	157.5
3,976,942	2,015,828	5,992,770	67.3
0	0	0	0.0
(415)	(446)	(861)	(72.3)
62,662	111,495	174,157	38.7
74,154	76,179	150,333	44.7
(0)	(122,367)	(122,367)	(24.0)
354,147	501,759	855,906	22.4
	(2,313)	(2,313)	(4.0)
56,552	207,464	264,016	11.8
4,755	6,036	10,791	44.8
106,629	1,812	108,441	98.4
0	0	0	0.0
(0)	(192,438)	(192,438)	(100.0)
0	582,650	582,650	728.3
21,650	69,452	91,102	15.3
(0)	(371)	(371)	(0.0)
0	0	0	0.0
(415)	(317,935)	(318,350)	(14.3)
7,004,725	5,085,018	12,089,743	44.0

()平成26年度繰越明許分 外書

イ 歳 出

区 分	予 算 額		
	当 初	補 正 額	計
1 議 会 費	223,538	0	223,538
2 総 務 費	(189,297) 3,066,540	5,389	(189,297) 3,071,929
3 民 生 費	(12,411) 8,948,971	114,921	(12,411) 9,063,892
4 衛 生 費	2,551,533	3,700	2,555,233
5 労 働 費	3,240	0	3,240
6 農 林 水 産 業 費	(15,462) 890,786	252,531	(15,462) 1,143,317
7 商 工 費	(1,000) 739,632	0	(1,000) 739,632
8 土 木 費	(341,831) 2,743,107	79,782	(341,831) 2,822,889
9 消 防 費	1,006,491	0	1,006,491
10 教 育 費	(1,612,006) 2,471,582	1,348	(1,612,006) 2,472,930
11 災 害 復 旧 費	(51,067) 4,000	0	(51,067) 4,000
12 公 債 費	4,328,580	0	4,328,580
13 予 備 費	10,000	0	10,000
歳 出 合 計	(2,223,074) 26,988,000	457,671	(2,223,074) 27,445,671

平成27年9月30日現在（単位：千円）

支 出 済 額			
1／四半期	2／四半期	計	支出率(%)
77,542	41,612	119,154	53.3
(16,820)	(21,158)	(37,978)	(20.1)
942,037	573,475	1,515,512	49.3
(23)	(10,172)	(10,195)	(82.1)
1,902,112	2,190,931	4,093,043	45.2
382,344	478,924	861,268	33.7
0	1,670	1,670	51.5
	(2,381)	(2,381)	(15.4)
135,235	175,869	311,104	27.2
	(405)	(405)	(40.5)
292,284	96,584	388,868	52.6
(60,116)	(83,418)	(143,534)	(42.0)
293,983	454,915	748,898	26.5
354,574	271,351	625,925	62.2
(405,915)	(19,302)	(425,217)	(26.4)
365,231	457,981	823,212	33.3
(23,980)	(13,028)	(37,008)	(72.5)
0	167	167	4.2
466,887	1,611,938	2,078,825	48.0
0	0	0	0.0
(506,854)	(149,864)	(656,718)	(29.5)
5,212,229	6,355,417	11,567,646	42.1

()平成26年度繰越明許分 外書

(3) 平成27年度徴収実績調

平成27年9月30日現在 (単位:千円)

区 分		予算額	調定額A	収入済額B	徴収率 B/A %	前年同期 徴収率 %	
市民税	個人	現年課税分	1,762,354	1,817,650	867,893	47.7	33.5
		滞納繰越分	18,083	30,946	9,366	30.3	22.5
	法人	現年課税分	356,996	254,093	241,256	94.9	110.7
		滞納繰越分	1,427	5,812	830	14.3	12.6
固定資産税	純固定	現年課税分	2,612,923	2,675,890	1,891,320	70.7	69.7
		滞納繰越分	17,377	84,074	11,402	13.6	11.6
	交付金	現年課税分	61,611	61,611	61,611	100.0	100.0
軽自動車税	現年課税分	139,479	140,265	134,910	96.2	95.4	
	滞納繰越分	712	1,251	299	23.9	20.6	
市たばこ税	現年課税分	305,532	166,918	166,918	100.0	100.0	
鉱産税	現年課税分	76	45	45	100.0	100.0	
入湯税	現年課税分	2,380	1,115	1,115	100.0	100.0	
合計	現年課税分	5,241,351	5,117,587	3,365,068	65.8	59.6	
	滞納繰越分	37,599	122,083	21,897	17.9	14.4	
	計	5,278,950	5,239,670	3,386,965	64.6	58.4	

(4) 債務負担行為の状況

平成27年9月30日現在 (単位:千円)

区 分	債務負担行為 限 度 額	26年度末まで の支出見込額	27年度以降 支出予定額
県営西石見地区広域農道整備事業負担金	1,226,559	1,216,398	10,161
県営石見西部地区広域農道整備事業負担金	287,995	253,310	34,685
県営松原地区一般農道整備事業負担金	211,947	206,096	5,851
社会福祉法人「益田東部福祉会」デイサービスセンター整備事業負担金	185,994	157,094	28,900
農業用排水施設整備事業費	79,909	50,337	29,572
地滑り関連蛇ノ久保地区圃場整備事業費充当農林漁業資金償還補助金	28,013	27,682	331
総毛金谷地区圃場整備事業費充当農林漁業資金償還補助金	13,859	11,411	2,448
土地総三谷地区圃場整備事業費充当農林漁業資金償還補助金	60,458	42,721	17,737
県営中山間地総合整備事業費充当農林漁業資金償還補助金	2,794	1,413	1,381
道川地区県営圃場整備に係る受益者賦課金の償還補助金	64,935	53,637	11,298
三葛地区団体営土地改良総合整備事業に係る受益者賦課金の償還金補助金	22,418	15,862	6,556
中山間地域総合整備事業費	6,837	3,186	3,651
道川地区県営圃場整備に係る受益者賦課金の償還金(橋梁)	1,892	1,563	329
担い手経営展開支援リース事業費	2,789	2,707	82
久城が浜センター脱水汚泥運搬業務委託料	33,240	24,799	8,441
益田市立開発地営農研修センター指定管理料	1,184	888	296
戸籍総合システム経費	23,424	19,384	4,040
益田市立益田市総合福祉センター指定管理料	56,345	45,076	11,269
益田市立市民憩の家指定管理料	6,450	5,160	1,290
益田市立益田児童館指定管理料	16,900	8,450	8,450

区 分	債務負担行為 限 度 額	26年度末まで の支出見込額	27年度以降 支出予定額
益田市立吉田児童館指定管理料	16,988	8,494	8,494
益田市立高津児童館指定管理料	17,036	8,518	8,518
益田市立飯田児童館指定管理料	17,060	8,530	8,530
益田市立益田児童館指定管理料	120	0	120
益田市立吉田児童館指定管理料	120	0	120
益田市立高津児童館指定管理料	120	0	120
益田市立飯田児童館指定管理料	120	0	120
益田川ダム周辺施設指定管理料	86,212	43,106	43,106
益田市斎場「松聖苑」指定管理料	128,240	76,944	51,296
益田市斎場「松聖苑」指定管理料	2,979	993	1,986
益田市リサイクルプラザ指定管理料	347,920	208,752	139,168
益田市リサイクルプラザ指定管理料	5,964	1,988	3,976
益田市立久城会館指定管理料	240	120	120
益田川ダム周辺環境整備事業費	1,232	0	1,232
益田運動公園指定管理料	338,080	67,680	270,400
中心市街地整備事業費	149,976	45,600	104,376
病院建設整備事業費補助金	2,250,000	1,800,000	450,000
本庁耐震化事業費	409,830	0	409,830
固定資産台帳整備支援業務	9,936	0	9,936
基幹系業務システム更新経費	180,633	0	180,633
公営ポスター掲示場作成設置経費	1,982	0	1,982

区 分	債務負担行為 限 度 額	26年度末まで の支出見込額	27年度以降 支出予定額
高齢者福祉施設建設事業費	19,000	5,700	13,300
地域住宅整備事業費	180,450	0	180,450
平成25年度羽田発着枠政策コンテストに係る萩・石見空港利用拡大促進協議会に対する損失補償	343,300	0	343,300
益田市立落合自治会館指定管理料	332	0	332
益田市立広瀬自治会館指定管理料	344	0	344
益田市立内石自治会館指定管理料	206	0	206
益田市立匹見高齢者コミュニティセンター指定管理料	528	0	528
高齢者福祉施設建設事業費	234,000	0	234,000
益田市立石谷老人福祉センター指定管理料	208	0	208
益田市立ホテルの里農業センター指定管理料	420	0	420
益田市立匹見生活改善センター指定管理料	300	0	300
益田市立荒木地区山村活性化センター指定管理料	94	0	94
益田市立三葛地区農林漁家婦人活動促進施設指定管理料	94	0	94
益田市優良建築物等整備事業費	77,200	0	77,200
健康医療電話相談経費	13,479	0	13,479

(5) 市債の状況

目的別	現在高	構成比 (%)	借入				
			財務省	郵政グループ	金融機構	山陰合銀	市有物件
公共事業等債	1,610,171	4.7	1,536,123	61,858			
公営住宅建設事業債	1,965,633	5.7	1,087,615	321,927	554,761		
災害復旧債	156,245	0.5	156,245				
全国防災事業債	27,900	0.1	27,900				
緊急防災・減災事業債	415,200	1.2	118,300		296,900		
学校教育施設等整備事業債	1,014,729	2.9	411,800	602,929			
社会福祉施設整備事業債	35,187	0.1	35,187				
一般廃棄物処理事業債	208,387	0.6	5,492	202,895			
一般補助施設整備等事業債	17,847	0.1	4,594				
一般単独債	13,484,146	38.9	2,238,370	77,127	3,830,304	2,585,227	18,600
辺地対策債	792,944	2.3	792,944				
過疎対策債	4,076,520	11.8	4,062,573	13,947			
厚生福祉施設整備事業債	419,533	1.2	419,533				
地域改善対策特定事業債	13,529	0.0	13,529				
減税補てん債	351,522	1.0	190,528	160,994			
臨時税収補てん債	70,792	0.2	70,792				
臨時財政対策債	8,827,843	25.5	3,849,626	1,391,968	2,996,735	88,090	
県貸付金	196,235	0.6					
その他	914,997	2.6	702,215	9,047	203,735		
計	34,599,360	100.0	15,723,366	2,842,692	7,882,435	2,673,317	18,600

平成27年9月30日現在(単位:千円)

先 別							
振興協会	信漁協	西中国	益田信組	西いわみ	島根銀行	日本海	島根県
				12,190			
				1,330			
				13,253			
210,688	659	1,888,378	553,561	1,227,845	134,987	718,400	
	117,800	124,728	39,135	219,761			
							196,235
210,688	118,459	2,013,106	592,696	1,474,379	134,987	718,400	196,235

(6) 一時借入金及び基金繰替運用の状況

平成27年9月30日現在

目的別	現在高 (千円)	借入先	備 考		
			金額(千円)	借入日	返済日
財政調整資金	500,000	財政調整基金	1,000,000	平成27年5月29日	平成27年6月5日
		財政調整基金	500,000	平成27年9月24日	平成27年11月5日

(7) 市有財産の状況

平成27年9月30日現在

用途別		行政	普通	合計	
不動産	土地 (単位 m ²)	所有	2,774,719.08	10,992,698.87	13,767,417.95
		借入	83,059.19	4,952.66	88,011.85
		計	2,857,778.27	10,997,651.53	13,855,429.80
	建物 (単位 m ²)	所有	288,133.14	14,292.28	302,425.42
		借入	436.37	-	436.37
		計	288,569.51	14,292.28	302,861.79
	立木 (単位 m ³)	所有	-	220,849.96	220,849.96
		借入	-	387,547.14	387,547.14
		計	-	608,397.10	608,397.10

(8) 出資・有価証券及び積立金

平成27年9月30日現在

区分	件数(件)	金額(千円)	備考
出資	18	816,754	
有価証券	6	239,340	
基金	33	4,798,926	
合計	57	5,855,020	